

LELO

LELO Beads™

USER MANUAL

GUIDE D'UTILISATION

MANUEL D'UTILISATION

MANUAL DE USUARIO

MANUALE D'USO

使用指南 - 使用說明書



**UN SUELO PÉLVICO TONIFICADO ES EL COMIENZO
DE UNA GRAN RELACIÓN SEXUAL.
EXPERIMENTA A MENUDO, CON DELICADEZA Y SABIDURÍA.**

¡Felicidades! LELO Beads™ te van a dar muy buenos momentos. Pero antes de empezar a usarlas, echa un vistazo a este manual. Solo te llevará unos minutos.

¡EMPEZAMOS!

Cada mujer es un mundo. Por eso el set de LELO Beads™ está compuesto por esferas de distintos tamaños: Mini, Classic y Plus. LELO BEADS™ Mini son ideales para mujeres menores de 30 años que no hayan dado a luz. LELO Beads™ Classic están recomendadas para mujeres mayores de 30 y para aquellas que sí hayan dado a luz. Mientras que LELO Beads™ Plus están pensadas para mujeres que quieren ejercitar su suelo pélvico progresivamente con esferas más pesadas.

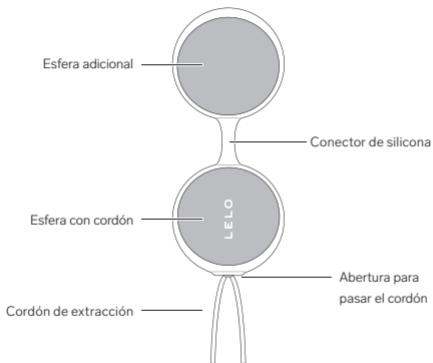
Cada set de LELO Beads™ contiene un conector de silicona y 4 o 6 esferas con pesos. Cuando se usan individualmente o en un par enganchadas al conector, te ofrecen un modo sencillo de ejercitar tu suelo pélvico, de manera eficaz y sin esfuerzo.

LELO Beads™ Noir representan la versión sensual de este producto superventas. Están pensadas para usarlas en los preliminares, en cualquier juego erótico o para llevarlas puestas como elegante sorpresa en las noches más pasionales. Son 2 esferas de 37 g cada una (tamaño Mini) que combinan con su conector de silicona negra.

Por favor, ten en cuenta que las recomendaciones de uso son solo referencias generales. Por ejemplo, se da el caso de que el tamaño Mini también es el preferido de las mujeres que comienzan su menopausia, mientras que algunas mujeres menores de 30 eligen LELO Beads™ Classic porque quieren empezar a practicar ejercicios de Kegel.

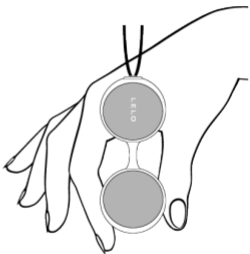
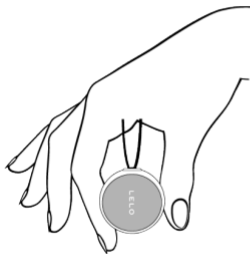
Por favor, consulta con tu médico si deseas usarlas durante el embarazo.

DESCUBRE TUS LELO BEADS™



CÓMO USAR LELO BEADS™

- Cómo sujetarlas



• **Cómo insertarlas**

Insertar tus LELO Beads™ no es muy distinto a la forma en la que insertas un tampón. De cualquier modo, dado que LELO Beads™ tienen mayor grosor, podrías encontrar útiles estas técnicas de inserción.

1. Para una inserción sencilla, aplica Hidratante personal de LELO sobre la(s) esfera(s).
2. Túmbate boca arriba e inserta la(s) esfera(s) empujándola(s) suavemente pero con firmeza. Si experimentas cualquier dificultad, puedes probar a elevar la pelvis para aprovechar la gravedad. Algunas mujeres prefieren insertarlas de pie con una pierna levantada.
3. Si estás usando dos esferas con el conector de silicona, puede que notes que los músculos de la vagina la expulsan antes de insertar la esfera que lleva el cordón de extracción. Prueba a respirar hondo y relajarte antes de insertar la segunda esfera.

• **Cómo colocarlas**



LIMPIEZA, ALMACENAMIENTO Y SEGURIDAD

- Si usas crema de manos o lubricantes de silicona con tus LELO Beads™, puedes dañarlas o dejarlas permanentemente pegajosas.
- LELO Beads™ son completamente sumergibles, por lo que es muy fácil lavarlas. Para una limpieza en profundidad, sécalas después de enjuagarlas y rocíalas con el spray limpiador de LELO. Después, vuelve a enjuagarlas y deja que se sequen.
- Separa el conector de las bolas y limpia todo concienzudamente antes de cada uso. Puedes lavar tanto el conector como las bolas con agua caliente y jabón antibacterias, enjuagarlos y secarlos con un trapo o toalla limpios que no desprendan pelusas. Nunca uses limpiadores que contengan alcohol, productos derivados del petróleo o acetona.
- Evita dejar tus LELO Beads™ directamente bajo la luz solar y NUNCA las expongas a un calor extremo. Guárdalas en un sitio sin polvo y no las dejes en contacto con productos fabricados con otros materiales.

CARACTERÍSTICAS

MATERIALES:	ABS biocompatible/ Silicona
TAMAÑO DEL CONECTOR:	Classic/ Plus: 89 x 35 x 16 mm Mini: 73 x 31 x 15 mm Noir: 73 x 31 x 15 mm
TAMAÑO DE LAS ESFERAS:	Li-Ion 1200/1050mA 3.7V Mini : Diameter 29 mm Noir : Diameter 29 mm
PESOS DE LAS ESFERAS:	2 x 28 g (Petal Pink) 2 x 37 g (Powder Blue) 2 x 60 g (Amethyst Purple)
	<hr/>
	Noir: 2 x 37 g (Black)

REGISTRO DE LA GARANTÍA

Para activar tu garantía limitada de 1 año, registra el número que se provee en la Tarjeta de Autenticidad de LELO en [LELO.COM/SUPPORT](https://lelo.com/support)

GARANTÍA DE 1 AÑO

LELO garantiza este objeto de placer durante un periodo de UN (1) AÑO desde la fecha de compra, garantía que cubre los posibles defectos en los materiales o debidos a error humano. La garantía cubre las partes implicadas en el funcionamiento del objeto de placer. NO cubre los deterioros estéticos causados por el paso del tiempo y los daños producidos por accidentes, mal uso o negligencia. Cualquier intento de abrir o desmontar el objeto de placer (o sus accesorios) anulará la garantía. Si descubres un defecto de fábrica y lo notificas a LELO dentro del periodo de garantía, LELO reemplazará, en el momento conveniente, el objeto de placer sin costes adicionales. La garantía solo es válida si se prueba de modo razonable que la fecha de reclamación está dentro del periodo de garantía. Para poder validar su garantía, guarda el recibo original de compra junto con estas condiciones durante todo el periodo de garantía. Para reclamar la garantía, por favor, abre tu cuenta en lelo.com y selecciona la opción de reclamación de la garantía. Los gastos de envío no son reembolsables. Este compromiso de garantía se añade a los derechos del consumidor establecidos por ley y no afecta en sentido alguno a estos derechos.

INFORMACIÓN SOBRE EL DESECHO DE RESIDUOS

Cómo deshacerse de los equipos electrónicos antiguos (aplicable en la UE y en los países europeos que dispongan de sistemas de recogida de basura selectiva):

El símbolo de la papelera tachada nos indica que este objeto no debe ser tratado como cualquier otro residuo doméstico, y debe ser depositado en el punto de recogida y reciclado de equipos eléctricos y electrónicos.



Exención de responsabilidades: Los usuarios de este producto LELO lo utilizan bajo su propio riesgo y responsabilidad. Ni LELO ni sus vendedores asumen ningún tipo de responsabilidad derivada del uso de este producto. Los cambios o modificaciones sin aprobación expresa del fabricante podrían invalidar la garantía del producto.

El producto podrá ser modificado para mejoras sin notificación previa.

© 2019 LELOi AB. TODOS LOS DERECHOS RESERVADOS.

DISEÑADO Y PRODUCIDO POR LELO SWEDEN.

FABRICADO POR LELO EN CHINA.

WEB : WWW.LELO.COM

ATENCIÓN AL CLIENTE: CUSTOMERCARE@LELO.COM

www.lelo.com