

LELO

LELO Beads™

BEDIENUNGSANLEITUNG

GUIDE D'UTILISATION

MANUEL D'UTILISATION

MANUAL DE USUARIO

MANUALE D'USO

使用指南 - 使用說明書



**EIN STARKER BECKENBODEN MACHT
EINEN HIMMELWEITEN UNTERSCHIED.
ÜBEN SIE HÄUFIG, KLUG & MIT VORSICHT.**

Wir gratulieren Ihnen zu Ihren neuen LELO Beads™. Bevor Sie sich näher mit ihnen befassen, nehmen Sie sich bitte einen Moment Zeit, um diese Bedienungsanleitung durchzulesen.

ERSTE SCHRITTE

Jede Frau ist verschieden. Deshalb gibt es LELO Beads™ in verschiedenen Größen: Mini, Classic & Plus. LELO Beads™ Mini wurden eigens für Frauen unter 30 entwickelt, die bislang kein Kind zur Welt gebracht haben. LELO Beads™ Classic sind vor allem für Frauen geeignet, die älter sind als 30 Jahre und bereits ein Kind zur Welt gebracht haben. LELO Beads™ Plus sind indes ideal für Frauen, die Ihre Beckenbodenübungen durch schwerere Gewichte ergänzen möchten.

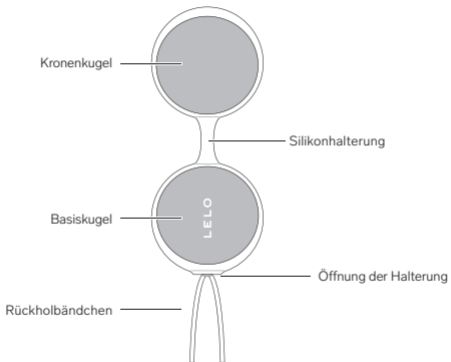
Jedes Set LELO Beads™ besteht aus einer Silikonhalterung und vier oder sechs Gewichtskugeln. Indem sie einzeln oder zu zweit in der Silikonhalterung getragen werden, ermöglichen LELO Beads™ eine einfache, effektive und mühelose Optimierung Ihres Beckenbodentrainings.

Die sinnliche Variante dieses Bestsellers, LELO Beads™ Noir, haben wir speziell für Ihr Vorspiel entwickelt oder um sie während einer Verabredung mit Ihrem Partner als kleines Geheimnis zu tragen. Sie setzen sich aus 2 Mini-Gewichtskugeln (zu je 37 Gramm) zusammen und können mit einer schwarzen Silikonhalterung kombiniert werden.

Bitte beachten Sie, dass es sich hierbei lediglich um Richtlinien handelt. LELO Beads™ Mini werden zum Beispiel oft von Frauen bevorzugt, die die Anfänge Ihrer Menopause erleben, während einige jüngere Frauen, die eben erst begonnen haben, ihren Beckenboden zu trainieren, die klassischen LELO Beads™ vorziehen.

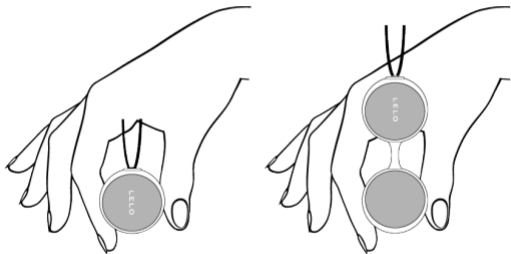
Bitte fragen Sie Ihren Arzt, bevor Sie LELO Beads™ während Ihrer Schwangerschaft benutzen.

ÜBER IHRE LELO Beads™



SO WENDEN SIE IHRE LELO BEADS™ AN

- So halten Sie sie




• So führen Sie sie ein

Das Einführen von LELO Beads™ unterscheidet sich nur geringfügig vom Einführen eines Tampons. Jedoch haben die LELO Beads™ einen größeren Umfang. Deshalb müssen während des Einführens einige zusätzliche Handgriffe angewendet werden.

1. Um das Einführen zu erleichtern, verteilen Sie etwas LELO Personal Moisturizer auf der Vorderseite der Kugel(n), die Sie nutzen möchten. Nehmen Sie hierfür nicht zu viel Gleitmittel, da die Kugel(n) dadurch rutschig werden und nicht länger gut gehalten werden können.
2. Legen Sie sich auf den Rücken und führen Sie die Vorderseite der Kugel(n) an Ihre Vagina heran und mit bestimmtem, aber sanftem Druck ein. Sollten Sie hierbei Schwierigkeiten haben, heben Sie Ihr Becken etwas an, damit Ihnen die Schwerkraft behilflich sein kann. Darüber hinaus bevorzugen einige Frauen eine stehende Position, mit einem angehobenen Bein.
3. Wenn Sie zwei Kugeln und die Silikonhalterung nutzen, führen Sie die Kronenkugel zuerst ein. Aufgrund der Lücke zwischen den beiden Kugeln kann es vorkommen, dass die Vagina versucht, die zuerst eingeführte Kronenkugel wieder herauszudrücken, bevor Sie die Basiskugel einführen können. Atmen Sie tief ein und entspannen Sie sich, um die Einführung der zweiten Kugel zu erleichtern.

- So positionieren Sie sie



REINIGUNG, LAGERUNG UND SICHERHEIT

- Die Anwendung der LELO Beads™ mit Handcremes oder Gleitmitteln auf Silikonbasis kann das Silikon dauerhaft klebrig machen.
- Die LELO Beads™ sind völlig wasserdicht, was die Reinigung vereinfacht. Spülen und besprühen Sie das Gerät mit LELO Spielzeugreiniger, spülen Sie es erneut und lassen Sie es dann trocknen.
- Zerlegen Sie das Gerät und reinigen Sie jedes Teil Ihrer LELO Beads™ vor und nach jeder Verwendung. Waschen Sie das Silikon hierzu mit warmem Wasser und antibakterieller Seife, spülen Sie mit sauberem, warmem Wasser nach und trocknen Sie es mit einem fusselfreien Tuch oder Handtuch. Verwenden Sie niemals Reinigungsmittel, die Alkohol, Benzin oder Aceton enthalten.
- Setzen Sie Ihre LELO Beads™ NIE direkter Sonneneinstrahlung oder extremer Hitze aus. Lagern Sie Ihre LELO Beads™ an einem staubfreien Ort und halten Sie sie von Produkten aus anderen Materialien fern.

SPEZIFIKATIONEN

MATERIALIEN: Körperverträgliches ABS / Silikon

ABMESSUNGEN DER HALTERUNG : Classic / Plus: 89 x 35 x 16 mm / 3,5 x 1,3 x 0,6 in

Mini: 73 x 31 x 15 mm / 2,8 x 1,2 x 0,59 in

Noir: 73 x 31 x 15 mm / 2,8 x 1,2 x 0,59 in

ABMESSUNGEN DER KUGELN: Mini: Durchmesser 29 mm / 1,14 in

Noir: Durchmesser 29 mm / 1,14 in

GEWICHTE 2 x 28 g / 0,06 lb (Petal Pink)

2 x 37 g / 0,08 lb (Powder Blue)

2 x 60 g / 0,13 lb (Amethyst Purple)

Noir: 2 x 37 g / 0,08 lb (Black)

GEWÄHRLEISTUNG REGISTRIEREN

Um Ihre auf ein (1) Jahr beschränkte Garantie freizuschalten, müssen Sie unter LELO.COM/SUPPORT die auf der LELO-Echtheitszertifikat vermerkte Kennzahl registrieren.

1 JAHR GARANTIE

Auf dieses Toy gewährt LELO eine auf EIN (1) JAHR beschränkte Garantie, ausgehend vom Datum des Erwerbs, die Mängel umfasst, die auf eine mangelhafte Verarbeitung oder mangelhafte Materialien zurückzuführen sind. Die Garantie deckt alle Teile, die sich auf die Funktion des Toys auswirken. Sie deckt NICHT oberflächliche Schäden, die auf bloße Abnutzung oder ein Versehen, eine Zweckentfremdung oder Nachlässigkeit zurückzuführen sind. Jeder Versuch, das Gerät (oder sein Zubehör) zu öffnen oder auseinanderzunehmen, hat ein Erlöschen der Garantie zur Folge. Sollten Sie einen Mangel feststellen und sich diesbezüglich während des Gewährleistungszeitraums an LELO wenden, wird LELO das Toy nach eigenem Ermessen unentgeltlich ersetzen. Ansprüche auf die Garantie müssen durch angemessene Nachweise gestützt werden, die belegen, dass die Antragsstellung innerhalb des Gewährleistungszeitraums erfolgt bzw. erfolgt ist. Bitte bewahren Sie zur Bestätigung Ihrer Garantie für die Dauer des Gewährleistungszeitraums den originalen Kaufbeleg gemeinsam mit diesen Garantiebedingungen auf. Um Anspruch auf Ihre Garantie zu erheben, melden Sie sich in Ihrem Konto auf LELO.COM an und wählen Sie die entsprechende Option aus. Versandkosten werden nicht erstattet. Dieses Vorgehen erfolgt zusätzlich zu den gesetzlichen Rechten des Kunden und hat keine Auswirkungen auf diese Rechte.

HINWEISE ZUR ENTSORUNG

Zur Entsorgung alter Elektronikgeräte (gültig in der EU und anderen europäischen Ländern mit Systemen zur getrennten Abfallsammlung):

Das Symbol der durchgestrichenen Mülltonne weist darauf hin, dass dieses Toy nicht als Hausmüll gehandhabt werden sollte, sondern zu der entsprechenden Sammelstelle für das Recycling von elektrischen und elektronischen Geräten gebracht werden sollte.



Haftungsausschluss: Die Benutzer dieses Produkts tun dies auf eigene Gefahr. Weder LELO noch seine Händler übernehmen Verantwortung oder Haftung für die Nutzung dieses Produkts. Änderungen oder Modifikationen, die vom Hersteller nicht ausdrücklich genehmigt wurden, können den Verlust der Berechtigung des Benutzers, dieses Gerät zu verwenden, zur Folge haben. **Das Modell kann zugunsten von Verbesserungen ohne Vorankündigung geändert werden.**

© 2019 LELOi AB. ALLE RECHTE VORBEHALTEN
KONZIPIERT UND ENTWICKELT VON LELO SWEDEN.
IN CHINA FÜR LELO HERGESTELLT.

WEBSEITE: WWW.LELO.COM

KUNDENDIENST: CUSTOMERCARE@LELO.COM

www.lelo.com