

# LELO

## LELO Beads™

USER MANUAL

MANUALE DELL'UTENTE

MANUEL D'UTILISATION

MANUAL DE USUARIO

MANUALE D'USO

使用指南 - 使用說明書



**UN PAVIMENTO PELVICO IN FORMA PUÒ FARE  
UNA GRANDE DIFFERENZA ALLENATI SPESSO,  
CON ATTENZIONE E CON CURA**

Complimenti per aver acquistato LELO Beads™. Prima di usarle per la prima volta, prenditi un momento per leggere questo manuale.

## **PER COMINCIARE**

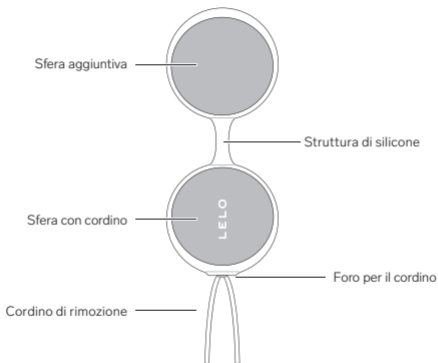
Ogni donna è unica. È per questo che le sfere LUNA Beads sono disponibili in pesi e misure differenti: mini, classic e plus. LELO Beads™ Mini sono la misura ideale per donne al di sotto dei 30 anni che non hanno partorito, LELO Beads™ Classic sono pensate per donne al di sopra dei 30 anni e per coloro che hanno avuto un parto naturale e LELO Beads™ Plus sono ideali per quante vogliono esercitarsi con sfere più pesanti.

Ciascun set di LELO Beads™ è formato da una struttura di silicone e quattro o sei sfere. Quando vengono indossate singolarmente o combinate inserendole nella struttura di silicone, le sfere LELO Beads™ offrono un modo semplice, efficace e senza sforzo di mantenere in forma il pavimento pelvico.

LELO Beads™ Noir sono la versione sensuale di questo prodotto best seller, pensate per essere indossate durante i preliminari o come un piccolo segreto per una sera speciale con il partner. Consistono in due sfere (da 37 g) nella misura mini che possono essere combinate con una struttura in silicone nero.

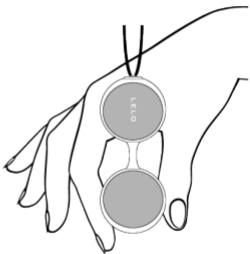
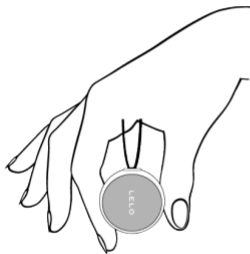
Ti preghiamo di considerare che queste sono linee guida generali. Per esempio, LELO Beads™ Mini sono spesso scelte dalle donne che stanno entrando in menopausa, mentre le LELO Beads™ originali sono a volte preferite da giovani donne che hanno appena cominciato con gli esercizi di Kegel. Consulta il tuo medico prima di usare LELO Beads™ durante la gravidanza.

## ALLA SCOPERTA DELLE TUE LELO Beads™



## COME USARE LE LELO BEADS™

- Come si impugnano



## • Come si inseriscono

Inserire le sfere LELO Beads™ non è molto diverso da inserire un assorbente interno. Tuttavia, poiché le sfere LELO Beads™ hanno una circonferenza più grande, può essere necessario usare qualche accorgimento ulteriore.

1. Per facilitare l'inserimento, applica l'idratante personale LELO sulla parte della sfera che inserirai per prima. Evita di aggiungere troppo lubrificante che renderà le sfere molto scivolose e difficili da tenere in mano.
2. Sdraiati sul dorso e inserisci la(e) sfera(e) nella vagina con una spinta decisa ma delicata. Se hai difficoltà, solleva il bacino, in modo che la gravità giochi a tuo favore. Alcune donne trovano che una posizione in piedi, con una gamba sollevata, sia quella che funziona meglio.
3. Se stai usando le due sfere con la struttura di silicone, inserisci per prima la sfera senza cordino. Una volta che questa sfera è inserita, i muscoli vaginali potrebbero cercare di spingerla fuori prima che tu possa inserire la seconda sfera. Fai un respiro profondo e rilassati per aiutarti a inserire entrambe le sfere.

• Come posizionarle



## **PULIZIA, CONSERVAZIONE, SICUREZZA**

- Usare LELO Beads™ con creme per le mani o lubrificanti a base di silicone può rendere il silicone appiccicoso in modo permanente.
- Le LELO Beads™ sono completamente impermeabili, il che le rende estremamente facili da pulire. Sciacquale e spruzza la superficie con il Detergente Specifico per sex toy di LELO, poi sciacquale di nuovo e lasciale asciugare.
- Smonta sempre e pulisci ciascuna parte di LELO Beads™ accuratamente prima e dopo ciascun uso. Puoi lavare il silicone con acqua calda e sapone antibatterico, sciacquarlo con acqua calda e asciugarlo con un panno che non lasci pelucchi o un asciugamano. Non usare mai detergenti che contengono alcol, petrolatum o acetone.
- Evita di lasciare le LELO Beads™ alla luce diretta del sole e non esporle MAI al caldo eccessivo. Conserva LELO Beads™ in un luogo senza polvere e tienile lontano da prodotti di altro materiale.



## SPECIFICHE

**MATERIALI:** ABS/Silicone sicuri per il corpo

**DIMENSIONI DELLA STRUTTURA:** Classic/Plus 89 x 35 x 16 mm

Mini: 73 x 31 x 15 mm

Noir: 73 x 31 x 15 mm

**DIMENSIONI SFERE:** Mini: Diametro 29 mm

Noir: Diametro 29 mm

**PESI:** 2 x 28 g / 0.06 lb (Petal Pink)

2 x 37 g / 0.08 lb (Powder Blue)

2 x 60 g / 0.13 lb (Amethyst Purple)

---

Noir: 2 x 37 g / 0.08 lb (Black)

## **REGISTRARE LA GARANZIA**

Per attivare la Garanzia Limitata di 1 anno, registra il numero fornito da LELO sulla Carta di Autenticità su [LELO.COM/SUPPORT](https://LELO.COM/SUPPORT)

## **GARANZIA DI 1 ANNO**

LELO garantisce questo oggetto di piacere per un periodo di UN (1) ANNO dalla data di acquisto originale, contro difetti dei materiali e di produzione. La garanzia si applica a tutte le parti che permettono il funzionamento dell'oggetto di piacere. NON è applicabile in caso di deterioramento estetico causato da usura e danni dovuti a incidenti, uso improprio o negligenza. Ogni tentativo di aprire o smontare l'oggetto di piacere (o i suoi accessori) invaliderà la garanzia. Se scopri un difetto e ne informi LELO durante il periodo di garanzia, LELO, a sua discrezione, sostituirà gratuitamente l'oggetto di piacere. Le richieste che avvengono in garanzia devono essere supportate da prove che la data di acquisto rientra nel periodo coperto dalla garanzia. Per convalidare la garanzia, conserva la prova originale di acquisto insieme a queste condizioni di garanzia per tutta la durata del periodo di garanzia. Per richiedere la garanzia, effettua l'accesso al tuo account su [LELO.COM](https://LELO.COM) e seleziona l'opzione per compilare una richiesta di garanzia. I costi di spedizione non sono rimborsabili. Questo impegno si aggiunge ai diritti del consumatore e non li pregiudica in alcun modo.

## INFORMAZIONI SULLO SMALTIMENTO

**Smaltimento delle apparecchiature elettroniche usate (applicabile nell'Unione Europea e in altri Paesi europei in cui viene eseguita la raccolta differenziata dei rifiuti):**

Il simbolo del cestino con sovrainpressa una croce indica che questo prodotto non dev'essere trattato come un normale rifiuto domestico, ma portato in un adeguato punto di raccolta per il riciclo delle apparecchiature elettriche ed elettroniche.



**Declinazione di responsabilità:** gli utilizzatori di questo prodotto lo usano a proprio rischio. LELO e i suoi rivenditori non si assumono alcuna responsabilità od obbligo derivante dall'utilizzo di questo oggetto. Cambi e modifiche non espressamente approvati dal produttore possono invalidare i diritti dell'utente ad utilizzare il dispositivo.

**L DPOSITIVO PUÒ ESSERE MODIFICATO PER MIGLIORIE SENZA PREAVVISO.**

© 2019 LELOi AB. TUTTI I DIRITTI RISERVATI.  
PROGETTATO E SVILUPPATO DA LELO SWEDEN  
PRODOTTO PER LELO IN CINA  
**SITO WEB:** WWW.LELO.COM  
**ASSISTENZA:** CUSTOMERCARE@LELO.COM

[www.lelo.com](http://www.lelo.com)