

LELO

LELO Beads™

РУКОВОДСТВО

ПОЛЬЗОВАТЕЛЯ

GUIDE D'UTILISATION

MANUEL D'UTILISATION

MANUAL DE USUARIO

MANUALE D'USO

使用指南 - 使用說明書



**СИЛЬНЫЕ МЫШЦЫ ТАЗА НАВСЕГДА ИЗМЕНЯТ
ВАШУ ЖИЗНЬ. ТРЕНИРУЙТЕСЬ ЧАСТО, МУДРО
И ОСТОРОЖНО.**

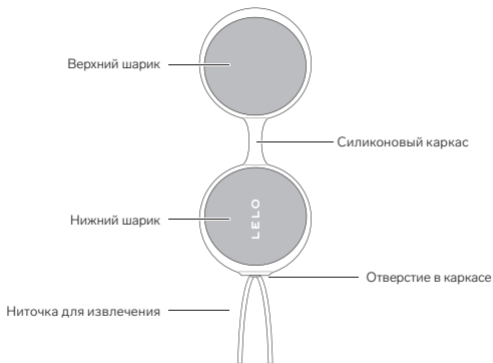
Поздравляем вас с приобретением LELO Beads™. Перед непосредственным знакомством с ними, пожалуйста, уделите несколько минут изучению данного руководства.

НАЧАЛО РАБОТЫ

Каждая женщина неповторима. Именно поэтому LELO Beads™ представлены в разных размерах и вариациях: mini, classic и plus. LELO Beads™ Mini были специально созданы для нерожавших женщин младше 30. LELO Beads™ Classic рекомендованы для женщин старше 30 и женщин, перенёсших роды. А LELO Beads™ идеальны для женщин, желающих укрепить мышцы таза с помощью более тяжелых весов. Каждый набор LELO Beads состоит из силиконового каркаса и четырёх или шести утяжеленных шариков. При ношении по отдельности или в сочетании с силиконовым каркасом LELO Beads™ предлагают простой, эффективный и легкий способ оптимизировать тренировки мышц таза. LELO Beads™ Noir - чувственная версия этого бестселлера, разработанная для использования во время прелюдии или в качестве вашего маленького секрета на свидании с партнером. LELO Beads™ Noir состоят из 2 утяжеленных шариков (37 грамм) мини-размера, которые можно комбинировать с черным силиконовым каркасом. Обратите внимание, что наши инструкции - это всего лишь рекомендации. Так, LELO Beads™ Mini часто предпочтительны для многих женщин во время менопаузы, а оригинальные LELO Beads™ - для молодых женщин, которые только начинают выполнять упражнения Кегеля.

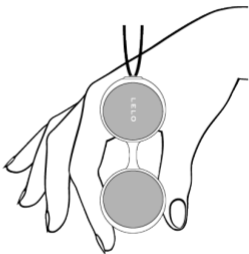
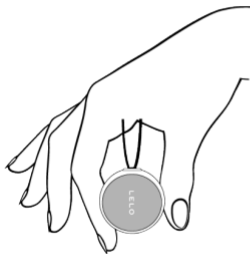
Пожалуйста, проконсультируйтесь с врачом перед использованием LELO Beads™ во время беременности.

ЗНАКОМСТВО С LELO Beads™



ИСПОЛЬЗОВАНИЕ LELO BEADS™

- Как держать

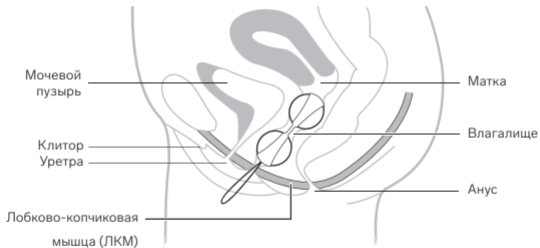


• Как вводить

Введение LELO Beads™ похоже на введение тампона. Однако, поскольку шарики имеют более широкий обхват, вам понадобится ознакомиться с дополнительной методикой по введению LELO Beads™.

1. Чтобы облегчить введение, нанесите Персональный Увлажнитель LELO на передний бок шарика(-ов), которые вы собираетесь использовать. Избегайте нанесения слишком большого количества смазки, так как это сделает шарик(-и) скользкими и их будет трудно удерживать на месте.
2. Лягте на спину и уверенным, но осторожным толчком введите передний шарик во влагалище. Если у вас не получается, приподнимите таз, чтобы сила тяжести помогла вам. Некоторые женщины находят положение стоя с поднятой ногой наиболее предпочтительным.
3. Если вы используете два шарика с силиконовым каркасом, сначала введите верхний шарик. Из-за расстояния между двумя шариками, после введения верхнего шарика, вагинальные мышцы могут попытаться вытолкнуть его, прежде чем вы введёте нижний шарик. Сделайте глубокий вдох и расслабьтесь, чтобы облегчить введение обоих шариков.

• Как разместить



ОЧИСТКА, УХОД И БЕЗОПАСНОСТЬ

- Использование с LELO Beads™ кремов для рук или лубрикантов на силиконовой основе может сделать силикон постоянно липким.
- LELO Beads™ – полностью водонепроницаемы, что облегчает их очистку. Ополосните и опрыскайте Очищающим Спреем LELO, затем снова ополосните LELO Beads™ водой и дайте им высохнуть.
- Всегда разбирайте и тщательно очищайте LELO Beads™ до и после каждого использования. Промойте силикон тёплой водой с антибактериальным мылом, ополосните чистой горячей водой и насухо вытрите безворсовым полотенцем. Никогда не используйте очищающие средства, содержащие спирт, бензин или ацетон.
- Избегайте попадания прямых солнечных лучей и НИКОГДА не подвергайте LELO Beads™ чрезмерному нагреванию. Храните LELO Beads™ в непыльном месте и избегайте взаимодействия с продуктами из других материалов.

ТЕХНИЧЕСКИЕ ХАРАКТЕРИСТИКИ

МАТЕРИАЛ:	БЕЗОПАСНЫЙ ABS/СИЛИКОН
РАЗМЕР КАРКАСА:	Classic/ Plus: 89 x 35 x 16 мм / 3.5 x 1.3 x 0.6 In Mini: 73 x 31 x 15 мм / 2.8 x 1.2 x 0.59 In Noir: 73 x 31 x 15 мм / 2.8 x 1.2 x 0.59 In
РАЗМЕР ШАРИКОВ:	Mini: Диаметр 29 мм / 1.14 In Noir: Диаметр 29 мм / 1.14 In
ВЕС	2 x 28 гр / 0.06 lb (Petal Pink) 2 x 37 гр / 0.08 lb (Powder Blue) 2 x 60 гр / 0.13 lb (Amethyst Purple)
	<hr/>
	Noir: 2 x 37 гр / 0.08 lb (Black)

РЕГИСТРАЦИЯ ГАРАНТИИ

Для активации 1-годového Гарантийного Обслуживания, зарегистрируйте номер Карты Подлинности LELO на LELO.COM/SUPPORT.

1-ГОВОДОЕ ГАРАНТИЙНОЕ ОБСЛУЖИВАНИЕ

LELO предоставляет гарантийное обслуживание данному предмету удовольствия сроком на **ОДИН (1) ГОД** от даты его приобретения для устранения дефектов, возникших в результате недостатка сборки или материалов. Гарантийное обслуживание распространяется на рабочие детали, влияющие на работу предмета удовольствия. Оно НЕ распространяется на косметические изъяны, вызванные естественным износом материала, а также на повреждения, возникшие в результате случайных инцидентов, неправильного или небрежного использования. При попытке вскрыть или разобрать предмет удовольствия (или поставляемые в комплекте части) гарантийное обслуживание прекращает свое действие. При выявлении дефекта и уведомлении о нем LELO в течение срока гарантийного обслуживания LELO произведет бесплатную замену предмета удовольствия по своему усмотрению. Для того, чтобы воспользоваться гарантийным обслуживанием, необходимо предоставить доказательства того, что заявка на гарантийное обслуживание сделана в течение гарантийного срока. По этой причине просим Вас сохранять товарный чек на протяжении всего гарантийного срока. Для того, чтобы подать заявку на гарантийное обслуживание, Вам необходимо войти в свой аккаунт на LELO.COM и выбрать опцию подачи заявки на гарантийное обслуживание. Стоимость пересылки не возвращается. Данные действия являются дополнительными по отношению к Вашим законным правам в качестве покупателя, и данное обстоятельство не является нарушением соответствующих прав.

ИНФОРМАЦИЯ ОБ УТИЛИЗАЦИИ

Утилизация старого электронного оборудования (для стран Евросоюза и других европейских странах с системой раздельной утилизации мусора):

Знак “перечеркнутый мусорный бак” означает, что данный прибор не может быть утилизирован, как обычные бытовые отходы, и должен быть сдан в специальный пункт приема использованного электрического и электронного оборудования.



Дискламация: Потребители, использующие этот продукт, делают это под собственную ответственность. LELO или партнеры компании не несут никакой ответственности за применение и использование этого продукта. Изменения и модификации без прямого согласия производителя могут привести к аннулированию прав пользователя на эксплуатацию прибора.

Модель может быть изменена с целью улучшения без предварительного

© 2019 LELO AB. ВСЕ ПРАВА ЗАЩИЩЕНЫ.

ДИЗАЙН И РАЗРАБОТКА LELO SWEDEN

СДЕЛАНО ДЛЯ LELO В КНР

ВЕБСАЙТ: WWW.LELO.COM

СЛУЖБА ПОДДЕРЖКИ: CUSTOMERCARE@LELO.COM

www.lelo.com