

LELO

ENIGMA™

BEDIENUNGSANLEITUNG



**FREUE DICH AUF EINEN
UNHEIMLICH BEFRIEDIGENDEN
DOPPELSTIMULATIONSGENUSS.**

GENIESSE IHN HÄUFIG, BEDACHT UND MIT VORSICHT.

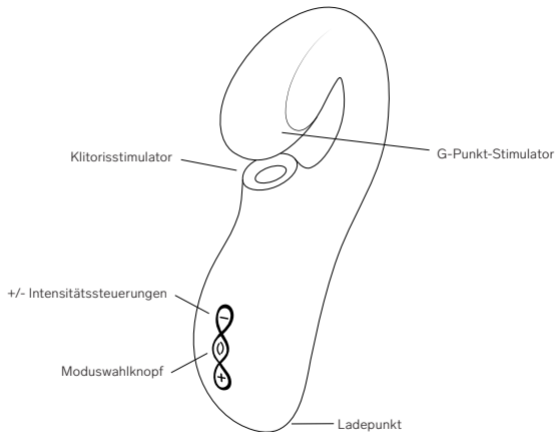
Herzlichen Glückwunsch zu deinem Kauf von ENIGMA. Bevor du dich näher damit befasst, solltest du dir einen Moment Zeit nehmen, um dir diese Bedienungsanleitung durchzusehen.

WICHTIG: Dein Vergnügungsobjekt wurde für den Transport gesperrt. Um das Gerät zu entsperren, schließe einfach das Ladegerät an oder siehe dir die Hinweise weiter unten an.

ERSTE SCHRITTE

- Lade deinen ENIGMA-Vibrator vor dem ersten Gebrauch bis zu 2 Stunden lang auf.
- Stelle sicher, dass ENIGMA entsperrt ist, indem du die Knöpfe + und – 3 Sekunden lang gedrückt hältst, bis das Licht aufleuchtet.
- Trage etwas von dem LELO Personal Moisturizer Gleitmittel auf das Produkt sowie deinen Körper auf, um ein genussvolleres Erlebnis zu haben.
- Drücke zum Einschalten auf den Knopf +. Drücke ihn erneut, um die Vibrationsstärke zu erhöhen.
- Drücke auf () um zwischen den 8 Vibrationsmustern zu wechseln.
- Wenn du die Vibrationsstärke verringern möchtest, dann drücke auf –
- Willst du das Gerät ausschalten, dann halte den Knopf () etwas länger gedrückt.

LERNE DEINEN ENIGMA-VIBRATOR KENNEN

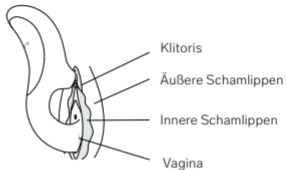


VERWENDUNG VON ENIGMA

- Richtig halten



- Platzierung am Körper

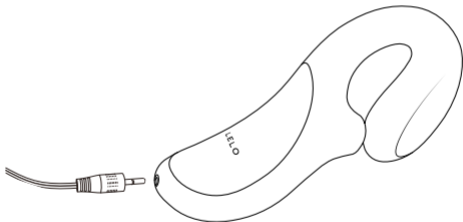


Tipp: Um das Erlebnis noch angenehmer zu gestalten, solltest du vor und während der Verwendung eine beliebige Menge LELO Personal Moisturizer Gleitgel auf deinen Körper auftragen.



ENIGMA AUFLADEN

- Stecke den Gleichstromstecker in den Gleichstromanschluss an der Basis deines ENIGMA-Geräts.
- Stecke den Hauptstecker dann in einen USB-Anschluss. Die LED-Leuchte an der Schnittstelle deines ENIGMA-Geräts wird blinken, um anzuzeigen, dass es geladen wird. Sobald das Gerät voll aufgeladen ist, leuchtet die LED-Leuchte ununterbrochen.
- Wenn der Akku fast leer ist, leuchtet die LED-Leuchte an deinem ENIGMA-Gerät weiß auf.



Verwende zur Aufladung deines ENIGMA-Vibrators ausschließlich die von LELO bereitgestellten Original-Ladegeräte.

REINIGUNG, LAGERUNG UND SICHERHEIT

- Wenn du ENIGMA in Verbindung mit Handcremes oder Feuchtigkeitscremes auf Silikonbasis verwendest, könnten diese bleibende Flecken auf dem Silikon hinterlassen.
- ENIGMA ist komplett wasserdicht, was die Reinigung einfach gestaltet. Einfach waschen und mit dem LELO Toy Cleaner einsprühen, dann wieder abspülen und trocknen lassen.
- Reinige deinen ENIGMA-Vibrator vor und nach jedem Gebrauch gründlich. Du kannst das Silikon mit warmem Wasser und antibakterieller Seife waschen, dann mit sauberem heißem Wasser abspülen und mit einem fusselfreien Tuch oder Handtuch trocken tupfen. Verwende niemals Reinigungsmittel, die Alkohol, Benzin oder Aceton enthalten.
- Setze deinen ENIGMA nicht direktem Sonnenlicht und NIEMALS extremer Hitze aus. Bewahre dein ENIGMA-Gerät an einem staubfreien Ort auf und halte es von Produkten fern, die aus anderen Materialien bestehen.
- Wische die Innenseite des Vergnügungspunkts für eine zusätzliche Pflege vorsichtig mit einem Wattestäbchen ab.

WICHTIG: Kinder dürfen nicht mit dem Gerät spielen. Nur zur Verwendung durch Erwachsene. Diejenigen, die schwanger sein könnten, einen Herzschrittmacher haben oder unter Diabetes, Phlebitis (Venenentzündung), Thrombose oder einer anderen Krankheit leiden, sollten mit einem Arzt über das Risiko von Blutgerinnseln sprechen, bevor Sie mit der Verwendung eines persönlichen Massageprodukts beginnen.

Die Geräte dürfen nur mit Kleinspannung betrieben werden.

FEHLERBEHEBUNG

Die LED-Leuchte an deinem ENIGMA-Gerät blinkt nicht, wenn das Ladegerät angeschlossen ist:

- Der Akku ist leer und benötigt einige Minuten, um zu bestätigen, dass er geladen wird.
- Das Ladegerät ist nicht richtig angeschlossen. Überprüfe die Wand- und Gleichstromsteckdosen.

Dein ENIGMA-Gerät wird nicht aktiviert, wenn du auf den mittleren Knopf drückst:

- Die Batterie ist leer. Lade deinen ENIGMA-Vibrator auf.
- Die Schnittstelle deines ENIGMA-Geräts ist gesperrt. Halte die Knöpfe + und – 5 Sekunden lang gedrückt.

Solltest du andere Probleme mit deinem ENIGMA oder irgendwelche Fragen bezüglich der Verwendung haben, wende dich bitte an: **customer@lelo.com**

SPEZIFIKATIONEN

MATERIALIEN	Körper-Sicheres Silikon / ABS
FARBEN	Deep Rose, Black
SCHNITTSTELLE	3-Tasten-Schnittstelle
AUSSCHALTEN	Automatisch nach 60 Minuten
FREQUENZ	60Hz / 100Hz
AKKU	Li-Ion 850mAh 3.7V
LAUFZEIT	Bis zu 2 Stunden
STANDBY	Bis zu 90 Tage
ABMESSUNGEN	100 x 50 x 185 mm
EINFÜHRLÄNGE	140 mm
GEWICHT (NUR PRODUKT)	196g

GARANTIE REGISTRIEREN

Um Ihre auf ein (1) Jahr beschränkte Garantie freizuschalten, müssen Sie unter LELO.COM/SUPPORT die auf dem LELO-Echtheitszertifikat vermerkte Kennzahl registrieren.

1 JAHR GARANTIE

Auf dieses Pleasure Toy gewährt LELO eine auf EIN (1) JAHR beschränkte Garantie ab dem Datum des Erwerbs. Sie umfasst Mängel, die auf mangelhafte Verarbeitung oder mangelhafte Materialien zurückzuführen sind. Die Garantie deckt alle Teile ab, die sich auf die Funktion des Pleasure Toys auswirken. Sie deckt KEINE oberflächlichen Schäden ab, die auf übliche Abnutzung oder Schäden durch Versehen, Zweckentfremdung oder Nachlässigkeit zurückzuführen sind. Jeder Versuch, das Gerät (oder sein Zubehör) zu öffnen oder auseinanderzunehmen, hat ein Erlöschen der Garantie zur Folge. Sollten Sie einen Mangel feststellen und sich diesbezüglich innerhalb des Garantiezeitraums an LELO wenden, wird LELO das Pleasure Toy nach eigenem Ermessen unentgeltlich ersetzen. Ansprüche auf die Garantie müssen durch angemessene Nachweise gestützt werden, die belegen, dass die Antragsstellung innerhalb des Garantiezeitraums erfolgt ist. Bitte bewahren Sie zur Bestätigung Ihrer Garantie den Original-Kaufbeleg gemeinsam mit diesen Garantiebedingungen für die Dauer des Garantiezeitraums auf. Um Anspruch auf Ihre Garantie zu erheben, melden Sie sich bitte in Ihrem Konto auf LELO.COM an und wählen Sie die Garantieoption aus. Versandkosten werden nicht erstattet. Dieses Vorgehen erfolgt zusätzlich zu den gesetzlichen Rechten des Kunden und hat keine Auswirkungen auf diese Rechte.

HINWEISE ZUR ENTSORUNG

Zur Entsorgung alter Elektronikgeräte (gültig in der EU und anderen europäischen Ländern mit Systemen zur getrennten Abfallsammlung):

Das Symbol der durchgestrichenen Mülltonne weist darauf hin, dass dieses Pleasure Toy nicht als Hausmüll entsorgt werden darf, sondern zu einer Sammelstelle für das Recycling elektrischer und elektronischer Geräte gebracht werden muss.



Haftungsausschluss: Benutzer dieses Produkts benutzen es auf eigene Gefahr. Weder LELO noch seine Händler übernehmen Verantwortung oder Haftung für die Nutzung dieses Produkts. Änderungen oder Modifikationen, die vom Hersteller nicht ausdrücklich genehmigt wurden, können den Verlust der Berechtigung des Benutzers, dieses Gerät zu verwenden, zur Folge haben.

Das Modell kann ohne Vorankündigung geändert werden, um Verbesserungen vorzunehmen.

Jegliche Änderungen oder Modifikationen, die nicht ausdrücklich von der für die Einhaltung verantwortlichen Partei genehmigt wurden kann die Berechtigung des Benutzers zum Bedienen des Geräts aufheben. Dieses Gerät entspricht Teil 15 der FCC-Regeln. Der Betrieb unterliegt den folgenden zwei Bedingungen: (1) Dieses Gerät kann keine schädlichen Interferenzen verursachen, und (2) dieses Gerät muss alle empfangenen Interferenzen akzeptieren, einschließlich Störungen, die zu unerwünschten Betriebszuständen führen können.

Erklärung zur RF-Exposition: Dieses Gerät entspricht den FCC-Grenzwerten für die Strahlenexposition für eine unkontrollierte Umgebung. Das Gerät wurde auf allgemeine HF-Exposition Anforderungen geprüft. Das Gerät kann unter tragbaren Expositionsbedingungen ohne Einschränkungen verwendet werden.

© 2020 LELOi AB. ALLE RECHTE VORBEHALTEN.

KONZIPIERT UND ENTWICKELT VON LELO SCHWEDEN.

FÜR LELO IN CHINA HERGESTELLT.

WEBSEITE: WWW.LELO.COM

KUNDENDIENST: CUSTOMERCARE@LELO.COM

www.lelo.com