

LELO

ENIGMA™

MANUEL D'UTILISATION



**UN POURVOYEUR DE DOUBLE PLAISIR
MYSTÉRIEUSEMENT DÉLICIEUX**

UTILISEZ-LE SOUVENT, À BON ESCIENT
ET AVEC DISCERNEMENT.

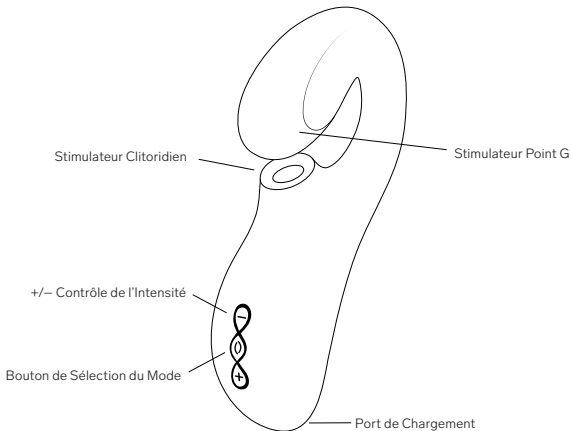
Félicitations ! Vous venez de faire l'acquisition d'ENIGMA. Avant de vous familiariser plus intimement avec cette petite merveille, veuillez prendre le temps de lire ce guide d'utilisation.

IMPORTANT : Votre objet de plaisir a été verrouillé pour faciliter son transport. Pour le déverrouiller, branchez le chargeur ou suivez les instructions ci-dessous.

AVANT DE COMMENCER

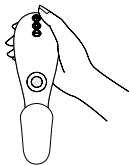
- Avant la première utilisation, rechargez votre ENIGMA pendant 2 heures.
- Assurez-vous que votre ENIGMA est déverrouillé en appuyant en même temps sur les boutons + et – pendant 3 secondes jusqu'à ce que le voyant s'allume.
- Badigeonnez votre produit et votre intimité d'Hydratant Intime LELO pour encore plus de plaisir.
- Appuyez sur le bouton + pour l'allumer ; appuyez à nouveau pour augmenter l'intensité des vibrations.
- Appuyez sur le bouton () pour passer à un autre des 8 modes de vibration.
- Appuyez sur le bouton – pour réduire l'intensité des vibrations.
- Maintenez appuyé le bouton () pour l'éteindre.

À LA DÉCOUVERTE DE VOTRE ENIGMA

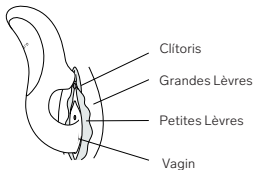


UTILISER VOTRE ENIGMA

- Comment le tenir



- Où le placer sur votre corps

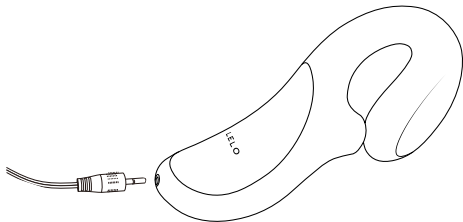


Conseil : Pour une expérience encore plus exceptionnelle, appliquez une bonne dose d'Hydratant Intime LELO sur votre intimité et sur ENIGMA avant et pendant l'utilisation.



RECHARGER VOTRE ENIGMA

- Insérez l'embout du chargeur dans le port de chargement à la base de votre ENIGMA.
- Branchez à une prise murale. La LED sur l'interface de votre ENIGMA clignotera pour indiquer que le chargement est en cours. Une fois votre objet de plaisir complètement rechargé, la LED cesse de clignoter.
- Lorsque la batterie est faible, la LED de votre ENIGMA émet une lumière blanche clignotante.



Utilisez uniquement les chargeurs d'origine fournis par LELO avec votre ENIGMA.

ENTRETIEN, RANGEMENT ET SÉCURITÉ

- L'utilisation de crème pour les mains ou de lubrifiant à base de silicone risque de rendre irrévocablement collant le silicone qui recouvre ENIGMA.
- ENIGMA est parfaitement étanche ce qui permet un nettoyage très facile. Rincez puis nettoyez à l'aide du Spray Nettoyant LELO, puis rincez à nouveau et laissez sécher.
- Nettoyez toujours consciencieusement votre ENIGMA avant et après chaque utilisation. Vous pouvez nettoyer le silicone à l'eau tiède et au savon antibactérien, rincez à l'eau chaude et séchez avec un tissu non pelucheux ou une serviette. N'utilisez jamais de nettoyeur contenant de l'alcool, du pétrole ou de l'acétone.
- Évitez de laisser votre ENIGMA directement sous la lumière du soleil et ne l'exposez jamais à des chaleurs extrêmes. Rangez votre ENIGMA dans un endroit propre et tenez-le éloigné d'autres appareils ou matériaux.
- Essayez doucement l'intérieur du point de plaisir à l'aide d'un coton-tige pour un nettoyage complet.

IMPORTANT : Ne laissez pas les enfants jouer avec cet appareil. Pour adultes uniquement. En cas de grossesse, de diabète, de phlébite, de thrombose, si vous avez un pacemaker ou pour tout autre cas particulier, demandez l'avis de votre médecin concernant les risques de formation de caillots sanguins avant l'utilisation d'un masseur intime.

L'appareil ne doit être alimenté que par une source SELV (très basse tension de sécurité).

RÉSOLUTION DES PROBLÈMES

La LED de votre ENIGMA ne clignote plus alors que le chargeur est branché :

- La batterie est vide et plusieurs minutes sont nécessaires avant que l'appareil reconnaisse le rechargement.
- Le chargeur n'est pas branché correctement. Vérifiez au niveau du port de chargement et de la prise murale.

Votre ENIGMA ne s'allume pas lorsque vous appuyez sur le bouton central :

- La batterie est vide. Rechargez votre ENIGMA.
- L'interface de votre ENIGMA est verrouillée. Maintenez appuyés les boutons + et – pendant 5 secondes.

Si vous rencontrez le moindre problème avec votre ENIGMA ou pour toute question concernant son fonctionnement, veuillez écrire à customercare@lelo.com

CARACTÉRISTIQUES

MATÉRIAUX	Silicone sûr pour le corps, ABS
COULEURS	Deep Rose, Black
INTERFACE	Interface à 3 boutons
ARRÊT	Automatique après 60 minutes
FRÉQUENCE	60Hz / 100Hz
BATTERIE	Li-Ion 850mAh 3.7V
DURÉE D'UTILISATION	Jusqu'à 2 heures
VEILLE	Jusqu'à 90 jours
DIMENSIONS	100 x 50 x 185 mm
LONGUEUR INSÉRABLE	140 mm
POIDS (PRODUIT UNIQUEMENT)	196g

ACTIVER LA GARANTIE

Pour activer votre garantie limitée d'1 an, enregistrez le numéro indiqué sur la Carte d'Authenticité LELO sur LELO.COM/SUPPORT.

GARANTIE D'1 AN

LELO garantit cet objet pendant UN (1) AN, après la date d'achat, pour tout défaut de fabrication ou de matériel. La garantie couvre les parties qui actionnent le fonctionnement de l'objet. Elle ne couvre PAS les dégradations cosmétiques dues à une mauvaise utilisation, un accident ou un manque d'entretien. La garantie s'annule dès lors que l'objet (et ses accessoires) a été ouvert ou tenté de l'être. Si vous découvrez un défaut et que vous en informez LELO durant la période de garantie, LELO remplacera l'objet de plaisir, à sa discrétion, sans frais. Les réclamations sous garantie doivent être accompagnées d'une preuve suffisante qu'à la date de demande, le produit est encore sous garantie. Pour valider votre garantie, veuillez conserver votre reçu d'achat original avec ces conditions de garantie durant la période couverte par la garantie. Pour effectuer une réclamation sous garantie, vous devez vous connecter à votre compte sur LELO.COM et suivre les indications pour effectuer votre réclamation de garantie. Les frais de livraison ne sont pas remboursables. Cette condition s'ajoute au statut du droit du consommateur et ne restreint ce dernier en aucun cas.

INFORMATION SUR L'ELIMINATION DES DECHETS

L'élimination des produits électroniques usagés (applicable à l'Union Européenne et à d'autres pays européens disposant de différents systèmes de collecte des déchets):

Le symbole de la "poubelle barrée" indique que ce produit ne doit pas être traité de la même façon que les déchets ménagers mais déposé à un point de collecte approprié pour le recyclage des équipements électriques et électroniques.



Clause de non-responsabilité: Les utilisateurs de ce produit le font à leur propre risque. LELO et ses détaillants déclinent toute responsabilité ou obligation quant à l'utilisation de ce produit. Les changements et modifications non expressément approuvés par le fabricant pourraient faire perdre à l'utilisateur le droit d'utiliser cet équipement.

Ce modèle peut être modifié pour amélioration sans préavis.

Toutes transformations ou modifications non expressément autorisées par l'autorité responsable de l'appareil pourraient faire perdre à l'utilisateur son droit à utiliser cet équipement. Ce produit répond aux exigences de la section 15 de la réglementation FCC. Son fonctionnement est soumis aux deux conditions suivantes : (1) cet appareil ne doit pas causer d'interférences nuisibles, et (2) Cet appareil doit accepter toute interférence reçue, y compris des interférences qui peuvent provoquer un fonctionnement non désiré.

Déclaration de la FCC (commission fédérale américaine de communications) sur l'exposition aux rayonnements à fréquence radioélectrique : Ce dispositif répond aux limites de la FCC sur l'exposition aux rayonnements établies pour un environnement non-contrôlé. Cet appareil a été testé pour répondre aux exigences d'exposition aux RF. L'appareil peut être utilisé dans des conditions d'exposition portables sans restriction.

© 2020 LELOi AB. TOUS DROITS RÉSERVÉS.

CONÇU ET DÉVELOPPÉ PAR LELO SUÈDE

FABRIQUÉ POUR LELO EN CHINE

SITE INTERNET : WWW.LELO.COM

ASSISTANCE : CUSTOMERCARE@LELO.COM

www.lelo.com