

LELO

ENIGMA™

MANUALE DELL'UTENTE



**PREPARATI AL PIACERE MISTERIOSO
DELLA DOPPIA STIMOLAZIONE**

USALO SPESSO, CON GIUDIZIO E CON AMORE

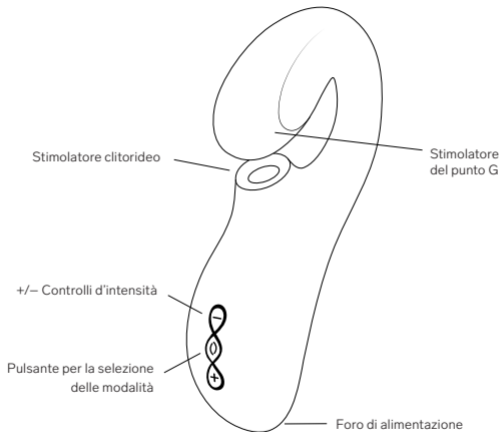
Complimenti per avere acquistato ENIGMA. Prima di scoprirlo più da vicino, prenditi un momento per leggere questo manuale.

IMPORTANTE: il tuo oggetto per il piacere è stato bloccato per il trasporto. Per sbloccarlo, basta metterlo in carica o seguire le istruzioni più avanti.

PER INIZIARE

- Prima del primo utilizzo, carica ENIGMA per 2 ore.
- Assicurati che ENIGMA sia sbloccato premendo e tenendo premuti contemporaneamente i pulsanti + e - per 3 secondi fino all'accensione della luce.
- Applica l'Idratante Personale LELO sul prodotto e sul tuo corpo per un'esperienza più piacevole.
- Premi il tasto + per accendere; premi ancora per aumentare l'intensità delle vibrazioni.
- Premi il tasto (j) per passare dall'una all'altra delle 8 modalità di vibrazione.
- Premi il tasto - per ridurre l'intensità delle vibrazioni.
- Premi e tieni premuto il tasto (j) per spegnere.

ALLA SCOPERTA DI ENIGMA

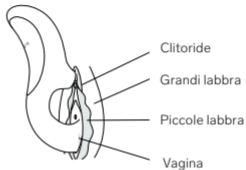


COME USARE ENIGMA

- Come impugnarlo



- Dove appoggiarlo sul corpo

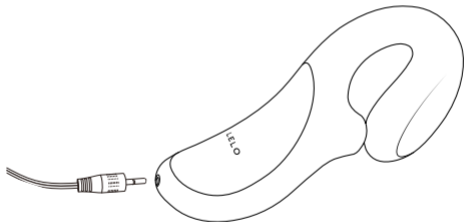


Suggerimento: Per sensazioni ancora più piacevoli, applica una quantità generosa di Idratante Personale LELO sul tuo corpo e su ENIGMA prima e durante l'uso.



RICARICARE IL TUO ENIGMA

- Inserisci lo spinotto DC nella presa alla base di ENIGMA.
- Inserisci la spina principale nella porta USB. Il LED sull'interfaccia di ENIGMA comincerà a pulsare per indicare che si sta caricando. Quando sarà completamente carico, il LED emetterà una luce fissa.
- Quando la batteria è quasi scarica, il LED sul tuo ENIGMA emetterà una luce bianca intermittente.



Usa solo caricabatterie originali forniti da LELO con il tuo ENIGMA.

PULIZIA, CONSERVAZIONE E SICUREZZA

- Usare ENIGMA con creme per le mani o lubrificanti a base siliconica può danneggiare il silicone del rivestimento rendendolo appiccicoso in modo permanente.
- ENIGMA è completamente impermeabile, il che rende estremamente facile la pulizia. Sciacqualo e spruzzalo con il Detergente Specifico per sex toy di LELO, poi sciacqualo di nuovo e lascialo asciugare.
- Pulisci sempre accuratamente ENIGMA prima e dopo l'uso. Puoi lavare il silicone con acqua tiepida e sapone antibatterico, risciacquare con acqua calda e asciugare con un panno che non lasci pelucchi. Non usare mai detergenti che contengano alcol, petrolio o acetone.
- Non lasciare ENIGMA alla luce diretta del sole e non lo esporre MAI al caldo estremo. Conserva ENIGMA al riparo dalla polvere e tienilo lontano da prodotti di altro materiale.
- Per un'igiene più accurata, pulisci delicatamente l'interno del punto del piacere con un bastoncino di cotone.

IMPORTANTE: Tenere il prodotto fuori dalla portata dei bambini. Solo per uso da parte di adulti. Le persone che potrebbero essere incinte, hanno un pacemaker, soffrono di diabete, flebite, trombosi o di qualsiasi altra malattia, devono consultare il medico per scongiurare il rischio di formazione di coaguli di sangue prima di usare qualsiasi prodotto per il massaggio personale.

Il dispositivo deve essere alimentato solo su circuiti a bassissima tensione (SELV).

RISOLUZIONE DEI PROBLEMI

Il LED sul tuo ENIGMA non lampeggia quando il caricabatterie è collegato:

- La batteria è esaurita e ci vorranno alcuni minuti prima che cominci a caricarsi.
- Il caricabatterie non è collegato correttamente. Controlla la presa a muro e quella sull'oggetto.

Il tuo ENIGMA non si accende quando premi il pulsante centrale:

- La batteria è scarica. Ricarica ENIGMA.
- L'interfaccia del tuo ENIGMA è bloccata. Premi contemporaneamente + e - per 5 secondi.

Se hai qualsiasi altro problema con il tuo ENIGMA o se hai domande sul funzionamento, contattaci scrivendo a: **customercare@lelo.com**

SPECIFICHE

MATERIALI	Silicone sicuro per il corpo, ABS
COLORI	Deep Rose, Black
INTERFACCIA	3 pulsanti
SPEGNIMENTO	Automatico dopo 60 minuti
FREQUENZA	60Hz / 100Hz
BATTERIA	Li-Ion 850mAh 3.7V
AUTONOMIA	Fino a 2 ore
STANDBY	Fino a 90 giorni
DIMENSIONI	100 x 50 x 185 mm
LUNGHEZZA INSERIBILE	140 mm
PESO (SOLO PRODOTTO)	196 g

REGISTRARE LA GARANZIA

Per attivare la Garanzia Limitata di 1 anno, registra il numero fornito da LELO sulla Carta di Autenticità su LELO.COM/SUPPORT.

GARANZIA DI 1 ANNO

LELO garantisce questo oggetto di piacere per un periodo di UN(1) ANNO dalla data di acquisto originale, contro difetti dei materiali e di produzione. La garanzia si applica a tutte le parti che permettono il funzionamento dell'oggetto di piacere. NON è applicabile in caso di deterioramento estetico causato da usura e danni dovuti a incidenti, uso improprio o negligenza. Ogni tentativo di aprire o smontare l'oggetto di piacere (o i suoi accessori) invaliderà la garanzia. Se scopri un difetto e ne informi LELO durante il periodo di garanzia, LELO, a sua discrezione, sostituirà gratuitamente l'oggetto di piacere. Le richieste che avvengono in garanzia devono essere supportate da prove che la data di acquisto rientra nel periodo coperto dalla garanzia. Per convalidare la garanzia, conserva la prova originale di acquisto insieme a queste condizioni di garanzia per tutta la durata del periodo di garanzia. Per richiedere la garanzia, effettua l'accesso al tuo account su LELO.COM e seleziona l'opzione per compilare una richiesta di garanzia. I costi di spedizione non sono rimborsabili. Questo impegno si aggiunge ai diritti del consumatore e non li pregiudica in alcun modo.

INFORMAZIONI SULLO SMALTIMENTO

Smaltimento delle apparecchiature elettroniche usate (applicabile nell'Unione Europea e in altri Paesi europei in cui viene eseguita la raccolta differenziata dei rifiuti):

Il simbolo del cestino con sovrainpressa una croce indica che questo prodotto non dev'essere trattato come un normale rifiuto domestico, ma portato in un adeguato punto di raccolta per il riciclo delle apparecchiature elettriche ed elettroniche.



Declinazione di responsabilità: gli utilizzatori di questo prodotto lo usano a proprio rischio. LELO e i suoi rivenditori non si assumono alcuna responsabilità od obbligo derivante dall'utilizzo di questo oggetto. Cambi e modifiche non espressamente approvati dal produttore possono invalidare i diritti dell'utente ad utilizzare il dispositivo.

Il dispositivo può essere modificato per migliorie senza preavviso.

Eventuali modifiche o cambiamenti non espressamente approvati dal responsabile della conformità potrebbero annullare l'autorità dell'utente di utilizzare il dispositivo. Questo dispositivo è conforme alla sezione 15 della normativa FCC. Il funzionamento è soggetto alle seguenti due condizioni: 1) questo dispositivo non può causare interferenze dannose e 2) deve accettare qualsiasi interferenza ricevuta, incluse le interferenze che potrebbero causare un funzionamento indesiderato.

Dichiarazione sull'esposizione alle radiofrequenze: Questo dispositivo è conforme ai limiti di esposizione stabiliti per un ambiente non controllato. Il dispositivo è stato testato per soddisfare i requisiti generali di esposizione alle radiofrequenze. Il dispositivo può essere utilizzato in condizioni di esposizione portatili senza restrizioni.

© 2020 LELOi AB. TUTTI I DIRITTI RISERVATI.
PROGETTATO E SVILUPPATO DA LELO SWEDEN.
PRODOTTO PER LELO IN CINA.

SITO WEB: WWW.LELO.COM

ASSISTENZA: CUSTOMERCARE@LELO.COM

www.lelo.com