

LELO

F1S™ V2A



取扱説明書

未来のSextech。突き詰められた完成形。

頻繁に利用、丁寧にケアし、スマートな体験を。

F1S V2Aのご購入、おめでとうございます。この製品を実際に体験する前に、まずこの取扱説明書をお読みください。

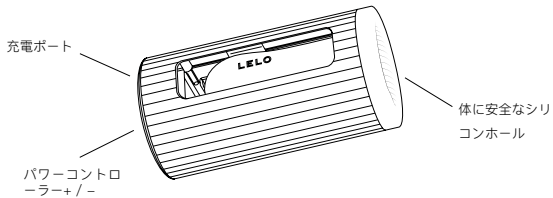
重要： 本製品は輸送のためにロックされています。アンロックするには充電器につながぎ、+と-のボタンを3秒間同時に押してください。

ヒント： 快感を最大限にお楽しみ頂くためには、使用前、そして使用中に体とF1S V2AにLELOのパーソナルモイスチャライザーをたっぷり塗ってください。



3 • 日本語

F1S V2Aについて知る



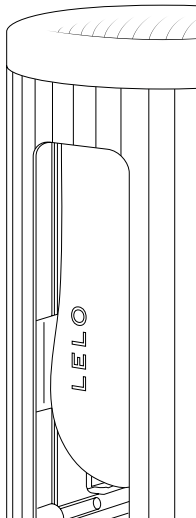
F1S V2Aについて知る

SenSonic™技術

LELO独自の革新テクノロジー、SenSonic™技術が360度快感を行き渡らせます。従来のバイブレーターと違い、F1S V2Aのパワフルな音波はペニスに深く染み渡り、全方向に快感が響き渡ります。さらにLELOアプリを使えば、自分の好みに合わせてパワーを調節できます。

Cruise Control™テクノロジー

Cruise Controlテクノロジーがデュアルモーターの弱まりを繊細に感知し、PWM(パルス・ウェーブ・モデュレーション)を通じて全自動機能で元のパワーまで強めます。そうすることで、いかなる状況でも同じパワーを楽しむことが可能になります。



F1S V2Aを使う

本製品をアプリなしで使う

- 初めてお使いになる前に、F1S V2Aを2時間充電しておきましょう。
- 真ん中のボタンを1秒間押すと、電源がオンになります。
- LEDライトが点滅し、バッテリーレベルが表示されます。
- LEDライトが常灯し、振動レベルが表示されます。
- + か - ボタンを押して、振動のパワーを調節しましょう。
- 真ん中のボタンを3秒間押すと、電源が切れます。
- + と - ボタンを同時に5秒間押し続けるとF1S V2Aがロックされ、不意の起動を防止できます。

本製品をアプリと一緒に使う

- 初めてお使いになる前に、F1S V2Aを2時間充電しておきましょう。
- 真ん中のボタンを3秒間押して電源をオンにすると、Bluetoothが有効化されます。
- ペ어링が始まると、全てのLEDライトが同時に点滅します。
- F1Sアプリを開けると、確認画面が表示されます。本製品の真ん中のボタンを押して、ペ어링を確定させてください。
- 全てのLEDライトが常灯に変わると接続成功です。
- 接続が失敗すると、本製品の電源は30秒後に自動的にオフになります。
- バッテリー残量と振動の強さはアプリで確認できます。

6 • 日本語

F1S V2A

F1S V2Aにはオープンソースで開発できる革新的なデザインがなされており、これによりLELOの最先端テクノロジーを最大限に活用できるようになっています。まずはSDKをダウンロードし、<https://github.com/LELO-Devs/F1S-SDK>、にアクセスしましょう。開発者のコミュニティに加わって、夢のSextech体験をその手で作り上げましょう。



iOS &
ANDROID SDK




AR
使用可



VR
対応

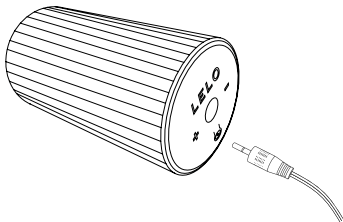


ワイヤレスBLUETOOTH
接続



男性向けスマートトレーナーであるF1S V2Aを充電する

- DCプラグをF1S V2Aの上部にあるDCポートに差し込んでください。
- 充電ができていると、F1S V2Aのインターフェイス上のLEDライトが点滅します。完全に充電できたら（2時間程度）、LEDが常灯します。
- バッテリー残量が少なくなると、F1S V2AのLEDライトが白く点滅します。



F1S V2AにはLELOのオリジナルの充電器のみを使うようにしてく

掃除、保管、安全な使い方

適切なケアとメンテナンスをすることで、F1S V2Aトレーナーをより長くお使いいただけるようになります。

F1S V2Aにハンドクリームやシリコンベースのローションを使ってしまうと、シリコンにネバつきが出て取れなくなる可能性があります。

F1S V2Aは完全防水なので、簡単にお掃除できます。軽くゆすいだ後にLELOのクリーニングスプレーを吹きかけ、その後もう一度ゆすいでから乾かしてください。綿棒を使い、開口部の内側を掃除することもできます。

使用後は必ずF1S V2Aをしっかり洗いましょう。シリコンはぬるま湯と抗菌石鹸で洗い、さらに熱湯で洗い流し、リントフリーの布かタオルで軽く叩くようにして乾かしてください。アルコールや石油、アセトンなどを含む洗剤は絶対に使用しないでください。

F1S V2Aは直射日光や過度な高温に晒さないようにしてください。F1S V2Aは埃のかからないところで、違う素材の製品に接触させないようにして保管してください。

重要: 子供をこの製品で遊ばせないようにしてください。この製品は大人専用です。妊娠中の方やベースメーカーをご使用中の方、糖尿病や静脈炎、血栓症などの症状をお抱えの方はパーソナルマッサージ器を使う前に医療の専門家にご相談ください。

お困りの時は

充電時にF1S V2AのLEDが点滅しない場合

- バッテリーが消耗されている可能性があります。充電されていると認識されるまでに数分かかることがあります。
- 充電器がきちんと差し込まれていない可能性があります。コンセントの差し込み口とDCソケットを確認してください。

真ん中のボタンを押してもF1S V2Aの電源が入らない場合

- バッテリー残量がゼロです。F1S V2Aを充電してください。
- F1S V2Aのインターフェイスがロックされています。+ と - を5秒間押し続けてください。

F1S V2Aに問題が生じた場合や操作方法についてご不明な点がある場合

次のアドレスまでお問い合わせください。customercare@lelo.com

仕様

素材:	シリコン、ABS、 アルミニウム合金
仕上げ:	マットブラック、ガンメタル
サイズ:	143 x 直径71 mm / 5.6 x 2.8 in
挿入可能な奥行き:	110.72 mm / 4.3 in
待機時の内部のサイズ:	直径35.2 mm / 1.4 in – 周囲寸法110.6 mm / 4.3 in
内部の最大サイズ:	直径41.4 mm / 1.6 in – 周囲寸法130 mm / 5.1 in
重量:	285 g / 0.62 lb
バッテリー:	リチウムイオン 850 mA 3.7 V
充電方式:	5.0 V 700 MAで2時間
連続使用可能時間:	2時間
未使用時の持続時間:	90日
吸引モーターの周波数:	60Hz
振動モーターの周波数:	90Hz
インターフェイス:	3つのボタン

保証登録

1年間の製品保証を有効化させるために、LELOの保証書にある番号をLELO.COMまたはSUPPORTにて登録してください

1年間の製品保証

新規購入後1年間、LELOは本製品の構造上の欠陥や素材の不良などに対して 保証を致します。保証の対象となるのは 本製品の機能に影響するパーツです。不意の事故や不適切な使用、お手入れを怠ったことなどで 発生したダメージや破損、正常損耗などは対象となりません。

本製品や付属品の中を開いたり、分解などをした場合は保証の対象外となります。欠陥に気づかれた場合は保証期間内にLELOにご連絡ください。第3者に察知されない形でLELOが 無料で製品を交換致します。保証請求を行う場合、その事由が保証期間内に起こったことを 証明できるものをご提出ください。保証を受けるため、保証期間内は必ず保証書と レシートの原本と一緒に保管しておいてください。

保証請求はLELO.COMの自分のアカウントページにログインし、保証の請求ページから行ってください。送料は返金致しかねます。この保証は消費者の 権利に追加されるものであり、いかなる形でも消費者の権利に変更を加えるものではありません。

12 • 日本語

処分方法

電化製品の処分方法（EU所属国、及びその他のゴミの分別回収を行なっている欧州諸国に適用）： バツ印の入ったゴミ箱のマークは本製品が家庭ゴミとしてではなく、電化製品や電子機器のリサイクルのための特別な方法で回収されるべきだということを意味しています。



免責事項：本製品は使用者自らの責任においてご使用ください。LELOまたは小売業者は本製品の使用に関する責任を一切負いません。製造者が認めていない形で製品に変更・改変を加えた場合、本製品を使用する権利が喪失したものとみなされる可能性があります。

法令遵守責任を持つ当事者により明確に承認されていない変更や改変を加えた場合、本製品を使用する権利が喪失したものとみなされる可能性があります。本製品はFCC規則15条を遵守しています。本製品は次の2つの規制を受けています：(1) 本製品が電波の干渉を起こさないこと。(2) 本製品が他の電波による干渉を受けるのを受け入れること。これには干渉により望まない動作が発生することも含まれる。

RF被曝ステートメント： 本製品はFCCによる非制御下の状態での放射線被曝上限に準拠しています。本製品は高周波（RF）曝露に適用される制限の検査に合格しています。本製品は高周波に曝露された状態でも特段の制限なしに携帯使用できます。

商品の改善のため、予告なくモデルが変更される場合がございます。

© 2021 LELOi AB. ALL RIGHTS RESERVED.

LELO SWEDENがデザイン・開発。

LELO IN CHINAが製造。

ウェブサイト: WWW.LELO.COM

サポート: CUSTOMERCARE@LELO.COM