

LELO

F1S™ V2



MANUAL DE USUARIO

El futuro del sextech, perfeccionado y más refinado.

ÚSALO DE FORMA INTELIGENTE, CON FRECUENCIA Y CON CARIÑO

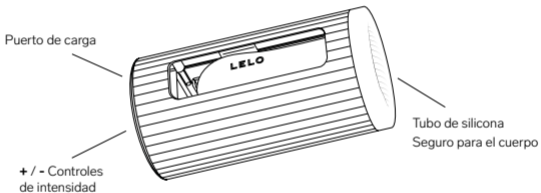
Te damos la enhorabuena por haber comprado tu F1S V2. Antes de que empieces a familiarizarte más con él, te pedimos que leas con atención este manual de usuario.

IMPORTANTE: hemos bloqueado tu objeto de placer para su transporte. Para desbloquearlo, solo tienes que conectar el cargador o pulsar a la vez los botones + y - durante 3 segundos.

Consejo: para una mayor sensación de placer, aplica una cantidad generosa del hidratante personal LELO sobre tu cuerpo y sobre el F1S V2 antes y durante su uso.



SABER MÁS DE TU F1S V2



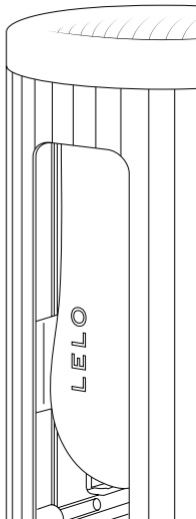
SABER MÁS DE TU F1S V2

TECNOLOGÍA **SenSonic™**

Un descubrimiento exclusivo de LELO, la tecnología SenSonic ofrece un placer de 360 grados. En vez de usar las vibraciones estándar, F1S V2 emite potentes ondas sónicas que penetran en profundidad en tu pene, produciendo la sensación de que estuviera resonando placenteramente desde todas las direcciones a la vez. Y con la aplicación de LELO, puedes ajustar la intensidad al nivel que más te guste.

TECNOLOGÍA **Cruise Control™**

Cruise Control es una función completamente automática diseñada para detectar el movimiento lento de los motores duales para aumentar en ese caso otra vez la intensidad gracias a la PWM (modulación por ancho de pulsos). Gracias a esto, Cruise Control te garantiza que disfrutes de la intensidad y potencia de tu juguete, independientemente de lo que pase.



USAR TU F1S V2

CÓMO USAR EL PRODUCTO **SIN LA APP**

- Antes del primer uso, carga tu F1S V2 durante 2 horas.
- Pulsa el botón del centro durante 1 segundo para encenderlo.
- Las luces LED parpadearán y mostrarán el nivel de carga de la batería.
- Las luces LED se pondrán de color fijo y mostrarán el nivel de vibración.
- Pulsa el botón + o – para ajustar la intensidad de la vibración.
- Pulsa el botón del centro durante 3 segundos para encenderlo.
- Pulsa y mantén pulsados los botones + y - de forma simultánea durante 5 segundos para desbloquear tu F1S V2 y evitar encenderlo sin darte cuenta.

CÓMO USAR EL PRODUCTO **CON LA APP**

- Antes del primer uso, carga tu F1S V2 durante 2 horas.
- Pulsa el botón del centro durante 3 segundos para encenderlo a la vez que activas el Bluetooth.
- Todas las luces LED parpadean de forma simultánea para mostrar que se ha vinculado por Bluetooth.
- Abre la aplicación F1S y una vez hayas recibido el mensaje de confirmación, pulsa el botón del centro para confirmar.
- Todas las luces LED se pondrán de color fijo, lo que indica que el dispositivo se ha conectado con éxito.
- En caso de que falle la conexión tu producto se apagará de forma automática en 30 segundos.
- El nivel de la batería y la vibración se pueden ver en la app.

F1S V2

Su revolucionario diseño de fuente abierta te permite capitalizar la tecnología líder del sector de LELO. Para empezar descarga el SDK y luego entra en <https://github.com/LELO-Devs/F1S-SDK> para unirse a la comunidad de desarrolladores y crea la experiencia sextech de tus sueños.



SDK PARA
IOS Y ANDROID



COMPATIBLE
CON REALIDAD
AUMENTADA



COMPATIBLE
CON REALIDAD
VIRTUAL

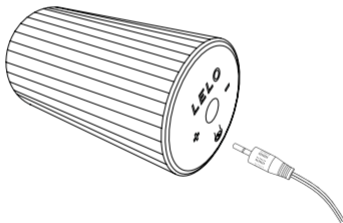


CONEXIÓN BLUETOOTH
INALÁMBRICA



CARGAR TU masturbador masculino F1S V2 Smart

- Inserta el conector CC al puerto CC en la parte de arriba del F1S V2.
- La luz LED de la interfaz de tu F1S V2 parpadeará para indicar que se está cargando. Cuando esté completamente cargado (pasadas las 2 horas), la luz LED se pondrá de color fijo.
- Si se le está acabando la batería, la luz LED de tu F1S V2 se pondrá de color blanco y parpadeará.



Usa solamente cargadores originales de LELO para cargar tu F1S V2.

LIMPIEZA, ALMACENAMIENTO Y SEGURIDAD

Unos cuidados y mantenimientos adecuados pueden ayudar a alargar la vida útil de tu masturbador F1S V2.

Usar el F1S V2 con crema en las manos o con lubricantes a base de silicona puede provocar que la silicona del producto se quede como pegajosa para siempre.

F1S V2 es totalmente impermeable, por lo que es muy sencillo de limpiar. Enjuágalo y rocíale el spray limpiador de juguetes de LELO, luego vuélvelo a enjuagar y deja que se seque. Puedes usar un bastoncillo de algodón para limpiar dentro de la "boca".

Limpia siempre tu F1S V2 bien antes y después de cada uso. Puedes limpiar su silicona con agua templada y un jabón antibacteriano, enjuagarlo con agua caliente y limpia y después, secarlo con una toalla o paño que no deje pelusas. No uses limpiadores que contengan alcohol, gasolina o acetona.

Evita dejar tu F1S V2 directamente bajo la luz del sol y NUNCA lo expongas a un calor extremo. Guarda tu F1S V2 en un sitio en el que no haya polvo y lejos de otros productos y materiales.

IMPORTANTE: los niños no deben jugar con el dispositivo. Únicamente para uso por parte de adultos. Las mujeres embarazadas, personas con marcapasos, diabetes, flebitis, trombosis o cualquier otra afección de salud, deben consultar con su médico por los posibles riesgos de trombos antes de usar cualquier masajeador personal.

Los dispositivos solo se pueden conseguir en SELV.

SOLUCIÓN DE PROBLEMAS

¿La luz LED de tu F1S V2 no parpadea con el cargador conectado?

- La batería está completamente agotada. El producto necesita unos minutos para detectar que la batería se está cargando.
- El cargador no está bien conectado. Comprueba los enchufes.

¿Tu F1S V2 no se enciende al pulsar el botón del centro?

- La batería está vacía. Vuelve a cargar tu F1S V2.
- La interfaz de tu F1S V2 está bloqueada. Pulsa los botones + y – durante 5 segundos.

Si tienes otros problemas con tu F1S V2 o si tienes cualquier duda respecto a su funcionamiento, ponte en contacto con: **customer care@lelo.com**

CARACTERÍSTICAS

MATERIAL:	silicona, ABS, aleación de aluminio
ACABADO:	Matte Black, Gunmetal
TAMAÑO:	143 x Φ 71 mm
LONGITUD INSERTABLE:	110.72 mm
TAMAÑO MÁX. EN REPOSO:	Φ 41.2 mm - Circunferencia 129.5 mm
TAMAÑO MÁX. DE LA CIRCUNFERENCIA INTERNA.:	Φ 47.7 mm - Circunferencia 150 mm
PESO:	285 g
BATERÍA:	Li-Ion 850 mA 3.7 V
CARGA:	2 horas a 5.0 V 700 mA
TIEMPO DE USO:	2 horas
MODO EN ESPERA:	90 días
FRECUENCIA DEL MOTOR DE SUCCIÓN:	60Hz
FRECUENCIA DEL MOTOR DE VIBRACIÓN:	90Hz
INTERFAZ:	3 botones

REGISTRAR LA GARANTÍA

Para activar la garantía limitada de 1 año, registra el número que aparece en la tarjeta de autenticidad de LELO en LELO.COM/SUPPORT

GARANTÍA DE 1 AÑO

LELO te da una garantía para este objeto de placer de UN (1) AÑO, a partir de la fecha de la compra, por defectos o fallos en su funcionamiento o materiales. Esta garantía cubre también las piezas que afecten al funcionamiento del objeto de placer. NO cubre el deterioro estético provocado por el uso o los daños que se puedan provocar a consecuencia de un accidente, mal uso o negligencia. En todo caso, de abrir o desmontar el objeto de placer (o sus accesorios) anulará la garantía. Si te das cuenta de que tu dispositivo tiene algún defecto y notificas a LELO durante el periodo de garantía, LELO cambiará tu objeto de placer por otro sin coste alguno (a su discreción). Cualquier reclamación de la garantía tiene que ir respaldada de evidencias razonables de que la fecha de la reclamación esté dentro del periodo de garantía. Para validar tu garantía, tienes que guardar el ticket de compra original y estas condiciones durante todo el periodo de la garantía.

Para reclamar tu garantía, debes iniciar sesión en tu cuenta en LELO.COM y seleccionar la opción de hacer una reclamación de la garantía. Los gastos de envío no son reembolsables. Este compromiso de garantía es adicional a los derechos del consumidor establecidos por ley y no afecta en sentido alguno a estos derechos.

INFORMACIÓN SOBRE LA ELIMINACIÓN DE RESIDUOS

Eliminación de equipos electrónicos usados (aplicable en la UE y en otros países de Europa con sistemas de recogida de residuos por separado): El símbolo del contenedor tachado indica que se trata de un objeto de placer y que no debería eliminarse en la basura orgánica, sino llevarse a un punto limpio adecuado para reciclar equipos eléctricos y electrónicos.



Descargo de responsabilidad: los usuarios de este producto de LELO lo utilizan bajo su propio riesgo y responsabilidad. Ni LELO ni sus revendedores asumen ningún tipo de responsabilidad por el uso de este producto. Los cambios o modificaciones sin aprobación expresa del fabricante podrían invalidar la garantía del producto.

Cualquier cambio o modificación que no esté expresamente aprobado por la parte responsable podría anular el derecho del usuario a manipular el dispositivo. Este dispositivo cumple con lo dispuesto en el apartado 15 de las normas FCC. El funcionamiento está sujeto a las siguientes condiciones: (1) este dispositivo no debe ocasionar interferencias dañinas, y (2) este dispositivo debe poder recibir cualquier interferencia, incluidas aquellas que provoquen un mal funcionamiento.

Declaración de exposición a la radiación por radiofrecuencia (RF): el dispositivo cumple con los límites de exposición a radiofrecuencia fijados por la FCC para entornos no controlados. El dispositivo ha sido evaluado para cumplir con los límites generales de exposición a la radiofrecuencia (RF). El dispositivo se puede utilizar en condiciones de exposición para dispositivos portátiles sin restricciones.

Este modelo podría sufrir cambios para su mejora sin aviso previo.

© 2021 LELOi AB. TODOS LOS DERECHOS RESERVADOS.

DISEÑADO Y DESARROLLADO POR LELO SUECIA.

FABRICADO POR LELO EN CHINA.

PÁGINA WEB: WWW.LELO.COM **ATENCIÓN AL CLIENTE:** CUSTOMERCARE@LELO.COM

14 • ESPAÑOL