

LELO

F1S™ V2



사용 설명서

## **세련되고 완벽해진 섹스텍의 미래.**

현명하게, 자주, 조심스럽게 즐기는 실험

F1S V2 구입을 축하합니다. 제품을 더 자세히 알아보기 전에 잠시 시간을 내어 이 사용 설명서를 꼼꼼히 읽어보시기 바랍니다.

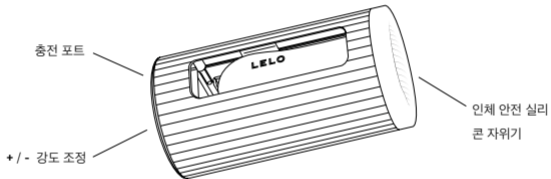
**중요:** 이 캐락 제품은 안전을 위해 잠금 상태로 운송됩니다. 잠금을 해제하려면 충전기를 연결하거나 + 및 - 버튼을 동시에 3초 동안 누르세요.

**팁:** 가장 즐거운 감각을 즐기려면 사용 전과 사용 중에 퍼스널 모이스처 로션을 몸과 F1S V2에 충분히 발라주세요.



### 3 • 한국인

## F1S V2 알아보기



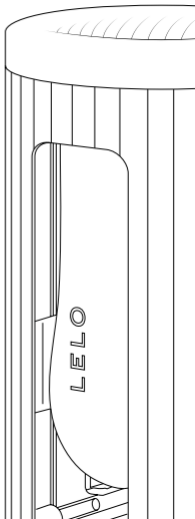
## F1S V2 알아보기

### 센소닉™ 테크놀로지

독점적인 LELO의 혁신적인 센소닉 테크놀로지는 360도로 감싸주는 쾌락을 제공합니다. F1S V2는 일반 진동이 아닌 음경 깊숙이 스며드는 강력한 음파를 방출하여 모든 방향에서 한 번에 공명하는 것처럼 느껴집니다. LELO 앱을 사용하면 원하는 대로 강도를 조절할 수 있습니다.

### 크루즈 컨트롤™ 테크놀로지

크루즈 컨트롤은 듀얼 모터의 동작이 느려질 경우 이를 감지하여 자동 파동 조절 기능(PWM)을 통해 전력을 다시 높이도록 설계되어 있습니다. 크루즈 컨트롤 기능을 사용하시면 어떤 상황에서도 일관된 파워와 강도를 즐길 수 있습니다.



## F1S V2 사용하기

### 앱 없이 제품을 사용하는 방법

- 처음 사용하기 전에 F1S V2를 2시간 동안 충전하세요.
- 가운데 버튼을 1초 동안 눌러 켭니다.
- LED 표시등이 깜박이며 배터리 잔량이 표시됩니다.
- LED 표시등이 계속 켜져 진동 레벨이 표시됩니다.
- + 또는 - 버튼을 눌러 진동 강도를 조정합니다.
- 가운데 버튼을 3초 동안 눌러 끕니다.
- + 및 - 버튼을 동시에 5초 동안 눌러 F1S V2를 잠금 상태를 만들면 의도하지 않은 활성화를 방지합니다.

### 앱으로 제품을 사용하는 방법

- 처음 사용하기 전에 F1S V2를 2시간 동안 충전하세요.
- 블루투스를 활성화하고 가운데 버튼을 3초 동안 눌러 켭니다.
- 모든 LED 표시등이 동시에 깜박이며 블루투스가 연동되는 것을 표시합니다.
- F1S 앱을 열고 확인 메시지가 나타나면, 제품의 가운데 버튼을 눌러 확인합니다.
- 모든 LED 표시등이 계속 켜져 연결이 성공했음을 나타냅니다.
- 연결에 실패하면 30초 후에 제품이 자동으로 꺼집니다.
- 앱에서 배터리 및 진동 레벨을 확인할 수 있습니다.

## F1S V2

이 혁신적인 오픈 소스 디자인을 통해 LELO의 업계 최고의 기술을 활용할 수 있습니다. 시작하려면 SDK를 다운로드한 다음, <https://github.com/LELO-Devs/F1S-SDK>를 방문하여 개발자 커뮤니티에 가입하고 꿈에 그리던 섹스텍 경험을 쌓아보십시오.



iOS & 안드로이드 SDK




AR  
활성화됨



VR  
호환 가능

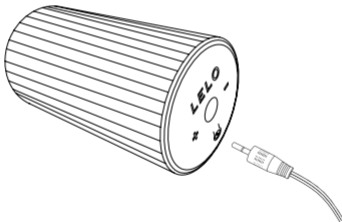


무선 블루투스  
연결



## F1S V2 스마트 남성 자위기 충전

- DC 플러그를 F1S V2 상단의 DC 포트에 삽입합니다.
- F1S V2 인터페이스의 LED는 충전 중임을 나타내기 위해 깜박입니다. LED가 계속 켜져 있으면 (약 2 시간 후) 완전히 충전된 것입니다.
- 배터리가 부족하면 F1S V2의 LED가 흰색으로 깜박입니다.



F1S V2에는 LELO에서 제공하는 정품 충전기만 사용하세요.



## 청소, 보관 및 안전

적절한 유지 관리는 F1S V2 자위기의 수명을 연장하는 데 도움이 됩니다.

F1S V2를 핸드 크림이나 실리콘 기반 윤활제와 함께 사용하면 실리콘이 영구적으로 끈적거릴 수 있습니다.

F1S V2는 완전 방수가 되어 청소가 간단합니다. LELO 토이 클리너로 행구고 스프레이 한 다음 다시 행구어 말리세요. 면봉으로 '입구' 안쪽을 청소할 수 있습니다.

사용 후후에 F1S V2를 항상 철저히 청소하세요. 실리콘은 따뜻한 물과 향균 비누로 씻고, 깨끗하고 뜨거운 물로 행구어 보풀이 없는 천이나 수건으로 두드려 물기를 제거하세요. 알코올, 휘발유 또는 아세톤이 함유된 세척제는 사용하지 마세요.

F1S V2 트레이너를 직사광선에 두지 말고 너무 뜨거운 열에 노출하지 마십시오. F1S V2를 먼지가 없는 장소에 보관하고 다른 소재로 된 제품과 따로 떨어진 곳에 보관하세요.

**중요:** 어린이가 이 기기를 가지고 놀지 않도록 하세요. 성인 전용입니다. 임신 중이거나 심장 박동기를 사용하는 분, 당뇨병, 정맥염, 혈전증 또는 기타 질환이 있는 사람은 개인 마사지 기기를 사용하기 전에 혈전 위험에 대해 의료 전문가와 상의 해야 합니다.

**기기 전원은 반드시 SELV에서 공급해야 합니다.**

## 문제 해결

### 충전기가 연결되어 있을 때 F1S V2의 LED가 깜박이지 않나요?

- 배터리가 방전되었으며 충전 중임을 확인하는 데 몇 분 정도 걸립니다.
- 충전기가 제대로 연결되지 않았습니다. 벽과 DC 소켓을 확인하세요.

### 중앙 버튼을 눌러도 F1S V2가 활성화되지 않나요?

- 배터리가 모두 소모된 것입니다. F1S V2를 충전하세요.
- F1S V2의 인터페이스가 잠겨 있습니다. + 및 - 를 5초 동안 누릅니다.

F1S V2에 다른 문제가 발생하거나 작동과 관련하여 질문이 있는 경우, 다음으로 연락하세요:  
**customercare@lelo.com**

## 제품사양

소재:	실리콘, ABS, 알루미늄 합금
마감:	Matte Black, Gunmetal (매트 블랙, 건메탈)
크기:	143 x $\Phi$ 71 mm
삽입 가능한 길이:	110.72 mm
비사용 시 내부 크기:	$\Phi$ 41.2 mm - 테두리 129.5 mm
최대 내부 크기:	$\Phi$ 47.7 mm - 테두리 150 mm
무게:	285 g
배터리:	리튬 이온 850 mA 3.7 V
충전:	5.0 V 700 MA에서 2시간
사용 시간:	2시간
대기:	90일
흡입기 모터 주파수:	60Hz
진동 모터 주파수:	90Hz
인터페이스:	3 - 버튼

## 보증 등록

1년 제한 보증을 받으시려면 [LELO.COM/SUPPORT](http://LELO.COM/SUPPORT)에서 LELO 정품 카드에 제공된 번호를 등록하세요.

## 1년 보증

LELO는 첫 구매 일로부터 일(1)년 동안 제작 또는 재료로 인해 이 쾌락 제품에 발생하는 결함에 대해 보증합니다. 이 보증은 이 쾌락 제품의 기능에 영향을 미치는 작동 부품에 적용됩니다. 일반적인 마모로 인한 외관 변모 또는 사고, 오용 또는 방치로 인한 손상은 보증하지 않습니다. 이 쾌락 제품(또는 액세서리)을 열거나 분해하려고 시도한 경우, 보증이 무효가 됩니다. 보증 기간 동안 결함을 발견하고 LELO에 통보하면 LELO는 재량에 따라 무료로 쾌락 제품을 교환해드립니다. 보증에 따른 청구는 청구 날짜가 보증 기간 내에 있다는 합당한 증거로 뒷받침되어야 합니다. 보증을 확인하려면 보증 기간 동안 이 보증 조건과 함께 구매 영수증 원본을 보관하세요.

보증을 청구하려면 [LELO.COM](http://LELO.COM)에서 계정에 로그인한 다음 보증 청구 옵션을 선택해야 합니다. 배송비는 환불되지 않습니다. 이 약속은 소비자의 법적 권리에 추가되며 어떤 식으로든 그러한 권리에 영향을 미치지 않습니다.

## 폐기 정보

낡은 전자 기기의 폐기 (별도의 폐기물 수거 시스템이 있는 EU 및 기타 유럽 국가에서 적용 가능): X 표시가 있는 쓰레기통 기호는 이 쾌락 제품을 가정 쓰레기로 처리하지 말고 전기 및 전자 장비 재활용을 위한 적절한 수거 장소로 가져 가야 함을 나타냅니다.



**면책 조항:** 이 제품의 사용자는 자신의 책임 하에 사용해야 합니다. LELO와 그 소매 업체는 이 제품의 사용에 대해 어떠한 책임도 지지 않습니다. 제조업체에서 명시적으로 승인하지 않은 변경 또는 수정은 기기를 작동할 수 있는 사용자의 권한을 무효화할 수 있습니다.

규정 준수를 담당하는 당사자가 명시적으로 승인하지 않은 변경이나 수정은 기기를 작동할 수 있는 사용자의 권한을 무효화할 수 있습니다. 이 기기는 FCC 규정의 파트 15를 준수합니다. 작동에는 다음 두 가지 조건이 적용됩니다: (1) 이 기기가 유해한 간섭을 일으키지 않아야 하며 (2) 이 기기는 원치 않는 작동을 유발할 수 있는 간섭을 포함하여 수신된 모든 간섭을 수용할 수 있어야 합니다.

RF 노출 성명: 이 기기는 통제되지 않은 환경에서의 FCC 방사선 노출 제한 규정을 준수합니다. 이 기기는 일반적인 RF 노출 요구 사항을 충족하는 것으로 평가되었습니다. 이 기기는 휴대용 노출 조건에서 제한 없이 사용할 수 있습니다.

개선을 위해 예고 없이 모델이 변경될 수 있습니다.

© 2021 LELO AB. 판권 소유.

LELO 스웨덴 디자인 및 개발

LELO를 위해 중국에서 제조

웹사이트: [WWW.LELO.COM](http://WWW.LELO.COM)

고객 지원: [CUSTOMERCARE@LELO.COM](mailto:CUSTOMERCARE@LELO.COM)