

LELO



INA WAVE™ 2

MODE D'EMPLOI





Découvrez le plaisir orgasmique
sans les mains.

**Utilisez-le à bon escient, souvent
et avec précaution.**

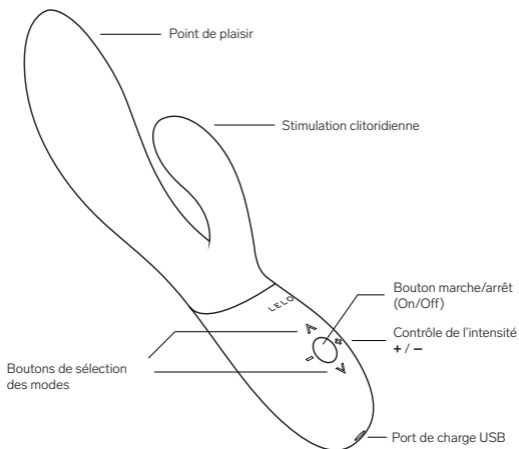
Merci d'avoir choisi le INA Wave 2. Avant de découvrir tout ce qu'il est capable de faire, veuillez prendre le temps de lire ce manuel d'utilisation.

IMPORTANT: votre objet de plaisir a été verrouillé pour faciliter son transport. Pour le déverrouiller, branchez le chargeur ou suivez les instructions ci-dessous.

AVANT DE COMMENCER

- Chargez votre INA Wave 2 pendant deux (2) heures avant la première utilisation.
- Déverrouillez-le en appuyant simultanément sur les boutons + et - pendant trois (3) secondes jusqu'à ce que le voyant s'allume.
- Appuyez sur le bouton  pour l'allumer.
- Appuyez sur les boutons  /  pour basculer entre les 12 modes de vibrations.
- Appuyez sur le bouton - pour réduire la puissance des vibrations.
- Maintenez le bouton  enfoncé pour éteindre l'appareil.

DÉCOUVREZ VOTRE INA Wave 2



COMMENT TENIR VOTRE INA Wave 2

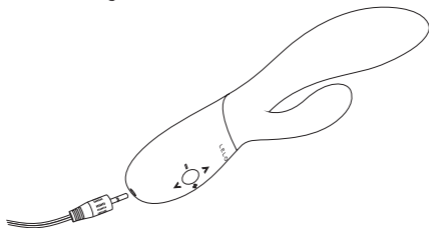


Astuce: pour encore plus de plaisir, appliquez une généreuse dose de lubrifiant intime LELO sur votre corps et sur INA Wave 2 avant et pendant l'utilisation.



CHARGER VOTRE INA Wave 2

- Insérez la prise DC dans le port DC situé à la base de votre INA Wave 2.
- La LED sur l'interface de votre INA Wave 2 clignote pour indiquer que le chargement est en cours.
- Les voyants LED fixes indiquent que la recharge est terminée (au bout de 2 heures env.).
- Quand la batterie sera presque à plat, le voyant LED de votre INA Wave 2 émettra une lumière blanche clignotante.



N'utilisez que le chargeur original fourni par LELO avec votre INA Wave 2.

ENTRETIEN, RANGEMENT ET SÉCURITÉ

L'utilisation de crèmes pour les mains ou de lubrifiants à base de silicone risque de rendre le revêtement en silicone d'INA Wave 2 irrémédiablement collant.

INA Wave 2 est parfaitement étanche ce qui permet un nettoyage très facile. Rincez-le, nettoyez-le à l'aide du spray nettoyant LELO, puis rincez-le à nouveau et laissez-le sécher.

Un nettoyage soigneux de votre INA Wave 2 est toujours requis avant et après chaque utilisation. Vous pouvez nettoyer le silicone à l'eau tiède et au savon antibactérien. Rincez-le ensuite à l'eau chaude et essuyez-le avec une serviette ou un tissu non pelucheux. N'utilisez jamais de nettoyant contenant de l'alcool, du pétrole ou de l'acétone.

Évitez de laisser votre INA Wave 2 en plein soleil et ne l'exposez JAMAIS à la chaleur extrême. Rangez-le à l'abri de la poussière et éloignez-le des produits fabriqués dans d'autres matériaux.

IMPORTANT: les enfants ne doivent pas jouer avec cet appareil. Son utilisation est réservée aux adultes. Les femmes enceintes, les personnes qui portent un stimulateur cardiaque, souffrent de diabète, de phlébite, de thrombose ou de toute autre affection doivent consulter un professionnel de santé pour évaluer le risque de caillot sanguin avant d'utiliser tout appareil de massage personnel.

Ces appareils doivent être uniquement alimentés par une source TBTS (très basse tension de sécurité).

RÉSOLUTION DES PROBLÈMES

La LED de votre INA Wave 2 ne clignote pas lorsque le chargeur est branché ?

- La batterie est vide et plusieurs minutes sont nécessaires avant que l'appareil reconnaisse le rechargement.
- Le chargeur n'est pas correctement branché. Vérifiez que toutes les fiches sont bien branchées.

Votre INA Wave 2 ne se met pas en marche lorsque vous appuyez sur le bouton central ?

- La batterie est à plat. Rechargez votre INA Wave 2.
- L'interface de votre INA Wave 2 est verrouillée. Appuyez simultanément sur les boutons + et – et maintenez-les enfoncés pendant cinq (5) secondes.

Si vous rencontrez d'autres problèmes avec votre INA Wave 2 ou si vous avez des questions concernant son fonctionnement, contactez-nous à l'adresse : customercare@lelo.com

CARACTÉRISTIQUES

MATÉRIAUX	silicone sûrs pour le corps, ABS
COULEURS	Cerise, California Sky, Purple
INTERFACE	5 boutons
EXTINCTION	automatique
FRÉQUENCE	60Hz
BATTERIE	Li-Ion 520mAh 3.7V
DURÉE DE LA RECHARGE	2 h à 5.0V 500mA
DURÉE D'UTILISATION	jusqu'à 2 heures
AUTONOMIE EN VEILLE	jusqu'à 90 jours
TAILLE	200 x 65 x 45 mm
LONGUEUR INSÉRABLE	110 mm
POIDS (PRODUIT UNIQUEMENT)	176 g

ACTIVER LA GARANTIE

Pour activer votre garantie limitée d'un (1) an, enregistrez le numéro indiqué sur la Carte d'Authenticité LELO sur LELO.COM/SUPPORT

GARANTIE D'UN (1) AN

LELO garantit cet objet pendant UN (1) AN, après la date d'achat, pour tout défaut de fabrication ou de matériel. La garantie couvre les éléments qui ont une incidence sur le fonctionnement de l'objet. Elle ne couvre PAS les dégradations esthétiques causées par une mauvaise utilisation, un accident ou un manque d'entretien. La garantie est annulée dès lors que l'objet (et ses accessoires) a été ouvert ou après une tentative d'ouverture. Si vous découvrez un défaut et que vous en informez LELO durant la période de garantie, LELO remplacera l'objet de plaisir, à sa discrétion, sans frais. Les réclamations sous garantie doivent être accompagnées d'une preuve suffisante que le produit était encore couvert par la garantie à la date de la demande. Pour prouver la validité de la garantie, veuillez conserver votre preuve d'achat originale avec les présentes conditions de garantie durant la période couverte par celle-ci.

Pour effectuer une réclamation sous garantie, vous devez vous identifier sur votre compte sur LELO.COM et suivre les indications. Les frais de livraison ne sont pas remboursables. Cet engagement s'ajoute aux droits légaux des consommateurs et ne les affecte en aucune façon.

INFORMATIONS SUR L'ÉLIMINATION DES DÉCHETS

L'élimination des produits électroniques usagés (applicable à l'Union européenne et à d'autres pays européens disposant d'un système de collecte séparée des déchets) :

Le symbole de la poubelle barrée indique que cet objet de plaisir ne doit pas être jeté avec les ordures ménagères. Il doit être apporté dans un point de collecte approprié pour le recyclage des équipements électriques et électroniques.



Clause de non-responsabilité : les usagers de ce produit l'utilisent à leurs propres risques. Ni LELO ni ses revendeurs ne sauront assumer de responsabilités quant à l'utilisation de ce produit. Tout changement ou modification non expressément approuvés par le fabricant sont susceptibles d'entraîner la révocation de l'autorisation d'utilisation de l'appareil.

Le modèle peut être modifié pour des améliorations sans préavis.

Toutes transformations ou modifications non expressément autorisées par l'autorité responsable de la conformité sont susceptibles d'entraîner la révocation de l'autorisation d'utilisation de l'appareil. Ce produit répond aux exigences de la section 15 des règles de la FCC. Son fonctionnement est soumis aux deux conditions suivantes : (1) cet appareil ne doit pas causer d'interférences nuisibles, et (2) il doit accepter toute interférence reçue, notamment celles susceptibles d'entraîner un fonctionnement non désiré.

Déclaration sur l'exposition aux RF : cet appareil répond aux limites de la FCC sur l'exposition aux rayonnements établies pour un environnement non contrôlé. L'appareil a été évalué pour répondre aux exigences générales d'exposition aux radiofréquences. Il peut être utilisé dans des conditions d'exposition sans restriction.

© 2021 LELOi AB. TOUS DROITS RÉSERVÉS.
CONÇU ET DÉVELOPPÉ PAR LELO EN SUÈDE.
FABRIQUÉ POUR LELO EN CHINE.

SITE WEB : WWW.LELO.COM/FR

ASSISTANCE : CUSTOMERCARE@LELO.COM

www.lelo.com