

LELO



INA WAVE™ 2

MANUALE DELL'UTENTE






Prendi il controllo del tuo
piacere orgasmico.

**Usalo spesso, con giudizio
e con amore.**

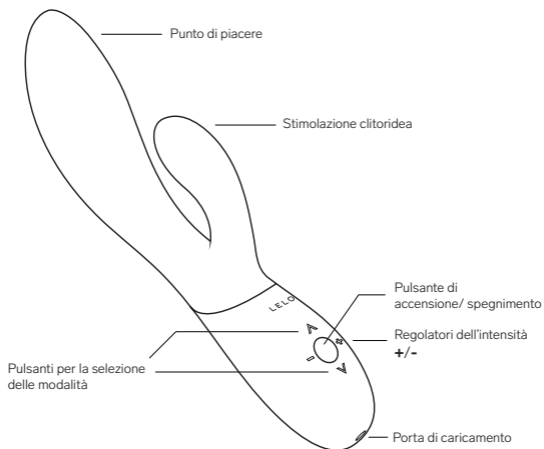
Congratulazioni per l'acquisto di INA Wave 2. Prima di scoprirlo più da vicino, prenditi un momento per leggere questo manuale.

IMPORTANTE: il tuo oggetto per il piacere è stato bloccato per il trasporto. Per sbloccarlo, basta collegarlo al caricatore o seguire le istruzioni che troverai più avanti.

PER INIZIARE

- Prima del primo utilizzo, carica per 2 ore il tuo INA Wave 2.
- Sbloccalo tenendo premuti contemporaneamente i pulsanti + e - per 3 secondi, finché la luce non si accende.
- Premi il tasto  per accenderlo.
- Premi i pulsanti  /  per passare da una delle 12 modalità di vibrazione all'altra.
- Premi il pulsante  per ridurre l'intensità delle vibrazioni.
- Tieni premuto il pulsante  per spegnere.

IMPARA A CONOSCERE INA Wave 2



COME TENERE INA Wave 2

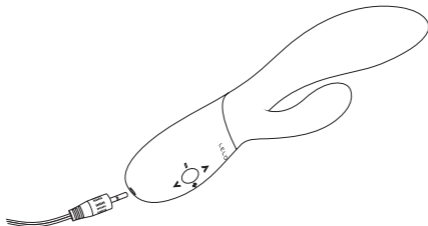


Consiglio: per sensazioni mozzafiato, applica una generosa quantità di LELO Personal Moisturizer sul tuo corpo e su INA Wave 2, prima e durante l'uso.



CARICARE INA Wave 2

- Inserisci la spina di corrente nella porta alla base di INA Wave 2.
- Il LED sull'interfaccia di INA Wave 2 inizia a lampeggiare per indicare che si sta caricando.
- Quando è completamente carico (dopo circa due ore), il LED emette una luce fissa.
- Quando la batteria è quasi scarica, il LED sul tuo INA Wave 2 emette una luce bianca intermittente.



Usa esclusivamente i caricabatterie originali forniti da LELO con il tuo INA Wave 2.

PULIZIA, CONSERVAZIONE E SICUREZZA

Usare INA Wave 2 con creme per le mani o lubrificanti a base di silicone può danneggiare per sempre il silicone del rivestimento rendendolo appiccicoso.

INA Wave 2 è completamente impermeabile; ciò rende la pulizia estremamente facile. Basta risciacquarlo, spruzzarlo con un po' di LELO Toy Cleaner, sciacquarlo di nuovo e lasciarlo asciugare.

Pulisci sempre il tuo INA Wave 2 con cura, prima e dopo ogni uso. Puoi lavare il silicone con acqua tiepida e sapone antibatterico, risciacquarlo con acqua calda e asciugarlo con un panno che non lasci pelucchi. Non usare mai detersivi che contengono alcol, petrolio o acetone.

Evita di lasciare il tuo INA Wave 2 alla luce diretta del sole e non esporlo MAI a fonti di calore estremo. Conserva il tuo INA Wave 2 in un luogo non polveroso e tienilo lontano da prodotti realizzati con altri materiali.

IMPORTANTE: non permettere ai bambini di giocare con il dispositivo. L'uso è riservato agli adulti. Le persone in gravidanza, che hanno un pacemaker, che soffrono di diabete, flebite, trombosi o qualsiasi altra malattia, devono consultare un medico per valutare il rischio della formazione di coaguli di sangue prima di utilizzare qualsiasi prodotto per il massaggio personale.

Il dispositivo deve essere alimentato solo con circuiti separati a bassissima tensione (SELV).

RISOLUZIONE DEI PROBLEMI

Il LED del tuo INA Wave 2 non lampeggia quando il caricatore è collegato:

- La batteria è scarica e serviranno diversi minuti prima che inizi a caricarsi.
- Il caricatore non è collegato correttamente. Controlla la presa a muro e quella di alimentazione.

Il tuo INA Wave 2 non si accende quando premi il pulsante centrale:

- La batteria è scarica. Ricarica INA Wave 2.
- L'interfaccia di INA Wave 2 è bloccata. Tieni premuti i pulsanti **+** e **-** per 5 secondi.

Se riscontri altri problemi con il tuo INA Wave 2 o hai domande sul suo funzionamento, mettiti pure in contatto con noi scrivendo all'indirizzo customercare@lelo.com

SPECIFICHE TECNICHE

MATERIALI	silicone sicuro per il corpo, ABS
COLORI	Cerise, California Sky, Purple
INTERFACCIA	5 pulsanti
SPEGNIMENTO	automatico
FREQUENZA	60Hz
BATTERIA	agli ioni di litio 520mAh 3.7V
CARICA	2 ore a 5,0 V 500 mA
AUTONOMIA	fino a 2 ore
STANDBY	fino a 90 giorni
DIMENSIONI	200 x 65 x 45 mm
LUNGHEZZA INSERIBILE	110 mm
PESO (SOLO PRODOTTO)	176 g

REGISTRA LA GARANZIA

Per attivare la tua Garanzia Limitata di 1 anno, registra il numero fornito sulla carta di autenticità LELO all'indirizzo **LELO.COM/SUPPORT**

GARANZIA DI UN ANNO

LELO garantisce questo oggetto di piacere per un periodo di UN (1) ANNO a partire dalla data di acquisto originale, per eventuali difetti legati ai materiali o alla produzione. La garanzia copre tutte le parti necessarie per il funzionamento dell'oggetto di piacere. NON è applicabile in caso di alterazioni estetiche causate dalla normale usura e danni dovuti a incidenti, uso improprio o negligenza. Qualsiasi tentativo di aprire o smontare questo oggetto di piacere (o i suoi accessori) annullerà la validità della garanzia. Se scopri un difetto e ne informi LELO durante il periodo di garanzia, LELO, a sua discrezione, sostituirà gratuitamente l'oggetto di piacere. I reclami in garanzia devono essere supportati da prove ragionevoli che dimostrino che la data della richiesta rientra nel periodo coperto dalla garanzia. Per convalidare la garanzia, conserva la prova originale di acquisto insieme a queste condizioni per tutta la durata della garanzia.

Per richiedere la garanzia, devi accedere al tuo account su LELO.COM e selezionare l'opzione per richiedere la garanzia. Le spese di spedizione non sono rimborsabili. Questo obbligo va ad aggiungersi ai diritti legali del consumatore e non pregiudica in alcun modo tali diritti.

INFORMAZIONI SULLO SMALTIMENTO

Smaltimento di vecchi apparecchi elettronici (applicabile nell'Unione Europea e in altri paesi europei che praticano la raccolta differenziata dei rifiuti):

Il simbolo del cestino barrato indica che questo oggetto di piacere non può essere gestito come se fosse un rifiuto domestico, ma deve essere portato al punto di raccolta apposito per il riciclaggio delle apparecchiature elettriche ed elettroniche.



Esclusione di responsabilità: chi utilizza questo prodotto lo fa a proprio rischio e pericolo. Né LELO né i suoi rivenditori si assumono alcuna responsabilità per l'uso di questo prodotto. Cambiamenti o modifiche non espressamente approvate dal produttore potrebbero annullare il diritto dell'utente ad utilizzare l'attrezzatura.

Il modello può essere modificato per apportare migliorie senza alcun preavviso.

Qualsiasi cambiamento o modifica non espressamente approvata dalla parte responsabile della conformità potrebbe annullare l'autorità dell'utente ad utilizzare l'apparecchiatura. Questo dispositivo è conforme alla sezione 15 delle normative FCC. Il funzionamento è soggetto alle seguenti due condizioni: (1) questo dispositivo non può causare interferenze dannose e (2) questo dispositivo deve accettare qualsiasi interferenza ricevuta, incluse le interferenze che possono causare un funzionamento indesiderato.

Dichiarazione riguardo all'esposizione alle radiofrequenze: questo dispositivo è conforme ai limiti di esposizione stabiliti dalla FCC per un ambiente non controllato. Il dispositivo è stato testato per soddisfare i requisiti generali di esposizione alle radiofrequenze e può essere utilizzato in condizioni di esposizione portatili senza restrizioni.

© 2021 LELOi AB. TUTTI I DIRITTI RISERVATI.
PROGETTATO E SVILUPPATO DA LELO SWEDEN.
PRODOTTO IN CINA PER LELO.

SITO INTERNET: WWW.LELO.COM

ASSISTENZA: CUSTOMERCARE@LELO.COM

www.lelo.com