

LELO

ORA™ 3

Simulatore di Sesso Orale

MANUALE D'USO



Il potere travolgente del piacere orale è ora a portata di mano. Sperimenta con giudizio, spesso e con amore.

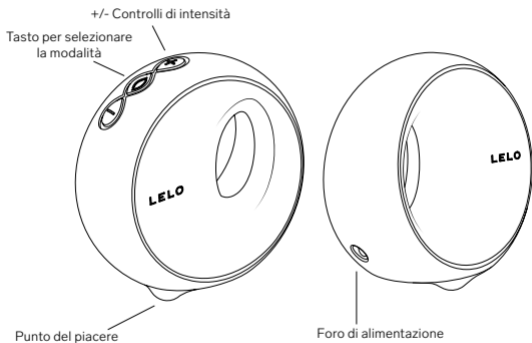
Complimenti per aver acquistato ORA 3. Prima di scoprirlo più da vicino, ti invitiamo a prenderti un momento per leggere questo manuale.

IMPORTANTE: Il tuo oggetto del piacere è stato bloccato per il trasporto. Per sbloccarlo, mettilo semplicemente in carica o leggi qui sotto.

PER INIZIARE

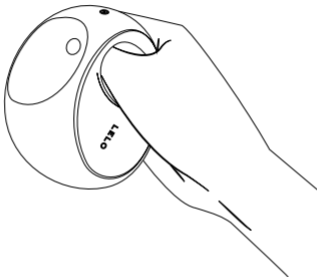
- Prima del primo utilizzo, carica ORA 3 per 2 ore
- Per sbloccarlo, tieni premuti contemporaneamente i tasti + e – per 3 secondi fino all'accensione della luce
- Premi il tasto + per accendere il dispositivo; premi di nuovo + per aumentare l'intensità delle vibrazioni
- Premi il tasto () per scegliere tra le 12 modalità di vibrazione
- Premi il tasto – per ridurre l'intensità delle vibrazioni
- Tieni premuto il tasto () per spegnere il dispositivo

ALLA SCOPERTA DI ORA 3



COME USARE ORA 3

- Come impugnarlo

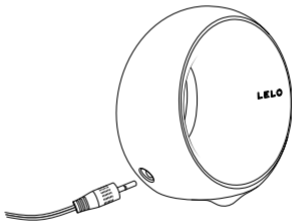


Consiglio: Per un'esperienza ancora più piacevole, applica una quantità generosa di Idratante Personale LELO sul tuo corpo e su ORA 3, prima e durante l'uso.



RICARICARE IL TUO ORA 3

- Inserisci lo spinotto DC nella presa alla base di ORA 3
- Inserisci la spina principale nella presa a muro. Il LED sull'interfaccia di ORA 3 comincerà a pulsare per indicare che l'oggetto si sta caricando. Quando sarà completamente carico (dopo circa 1.5 ore), il LED emetterà una luce fissa
- Quando la batteria si sta scaricando, il LED su ORA 3 emette una luce bianca lampeggiante



Utilizza solo caricabatterie originali forniti da LELO con il tuo ORA 3.

PULIZIA, CONSERVAZIONE E SICUREZZA

- Usare ORA 3 con creme per le mani o lubrificanti a base siliconica può danneggiare il silicone del rivestimento rendendolo irreversibilmente appiccicoso
- ORA 3 è completamente impermeabile, il che lo rende estremamente facile da pulire.
Risciacqualo e spruzza sulla superficie il Detergente Specifico per sex toy di LELO, poi sciacqualo di nuovo e lascialo asciugare
- Pulisci sempre accuratamente ORA 3 prima e dopo l'uso. Puoi lavarlo con acqua calda e sapone antibatterico, risciacquarlo con acqua calda e asciugarlo con un asciugamano che non lasci pelucchi. Non usare mai detergenti che contengono alcol, petrolatum o acetone
- Evita di lasciare ORA 3 alla luce diretta del sole e non esporlo MAI al caldo eccessivo.
Conserva il tuo ORA 3 in un luogo senza polvere e non metterlo a contatto con prodotti di altro materiale

RISOLUZIONE DEI PROBLEMI

Il LED su ORA 3 non lampeggia quando il caricabatterie è collegato:

- La batteria è esaurita e ci vorranno diversi minuti prima che cominci a caricarsi
- Il caricabatterie non è collegato correttamente. Controlla la presa sul dispositivo e quella a muro

Il tuo ORA 3 non si accende quando premi il pulsante centrale:

- La batteria è scarica. Ricarica ORA 3
- L'interfaccia del tuo ORA 3 è bloccata. Premi contemporaneamente + e – per 5 secondi

Per qualsiasi altro problema con il tuo ORA 3 o per domande relative al suo funzionamento, contattaci inviando un'email a: **customercare@lelo.com**

SPECIFICHE

MATERIALI	Silicone, PC, ABS
COLORI	Aqua, Midnight Blue, Deep Rose
INTERFACCIA	3 pulsanti
SPEGNIMENTO	Automatico
FREQUENZA	100Hz
BATTERIA	Li-Ion 420mA 3.7V
RICARICA	2 ore a 5.0V 400mA
AUTONOMIA	Fino a 1 ora
STANDBY	Fino a 90 giorni
DIMENSIONI	83.5 x 88 x 43.5mm
PESO (SOLO PRODOTTO):	130g

REGISTRARE LA GARANZIA

Per attivare la Garanzia Limitata di 1 anno, registra il numero fornito da LELO sulla Carta di Autenticità su LELO.COM/SUPPORT.

GARANZIA DI 1 ANNO

LELO garantisce questo oggetto di piacere per un periodo di UN (1) ANNO dalla data di acquisto originale, contro difetti dei materiali e di produzione. La garanzia si applica a tutte le parti che permettono il funzionamento dell'oggetto di piacere. NON è applicabile in caso di deterioramento estetico causato da usura e danni dovuti a incidenti, uso improprio o negligenza. Ogni tentativo di aprire o smontare l'oggetto di piacere (o i suoi accessori) invaliderà la garanzia. Se scopri un difetto e ne informi LELO durante il periodo di garanzia, LELO, a sua discrezione, sostituirà gratuitamente l'oggetto di piacere. Le richieste che avvengono in garanzia devono essere supportate da prove che la data di acquisto rientra nel periodo coperto dalla garanzia. Per convalidare la garanzia, conserva la prova originale di acquisto insieme a queste condizioni di garanzia per tutta la durata del periodo di garanzia. Per richiedere la garanzia, effettua l'accesso al tuo account su LELO.COM e seleziona l'opzione per compilare una richiesta di garanzia. I costi di spedizione non sono rimborsabili. Questo impegno si aggiunge ai diritti del consumatore e non li pregiudica in alcun modo.

INFORMAZIONI SULLO SMALTIMENTO

Smaltimento delle apparecchiature elettroniche usate (applicabile nell'Unione Europea e in altri Paesi europei in cui viene eseguita la raccolta differenziata dei rifiuti):

Il simbolo del cestino con sovrainpressa una croce indica che questo prodotto non dev'essere trattato come un normale rifiuto domestico, ma portato in un adeguato punto di raccolta per il riciclo delle apparecchiature elettriche ed elettroniche.



Declinazione di responsabilità: gli utilizzatori di questo prodotto lo usano a proprio rischio. LELO e i suoi rivenditori non si assumono alcuna responsabilità od obbligo derivante dall'utilizzo di questo oggetto. **Cambi e modifiche non espressamente approvati dal produttore possono invalidare i diritti dell'utente ad utilizzare il dispositivo. Il prodotto può essere modificato per miglioramenti senza preavviso.**

Eventuali modifiche o cambiamenti non espressamente approvati dal responsabile della conformità potrebbero annullare l'autorità dell'utente di utilizzare il dispositivo. Questo dispositivo è conforme alla sezione 15 della normativa FCC. Il funzionamento è soggetto alle seguenti due condizioni: 1) questo dispositivo non può causare interferenze dannose e 2) deve accettare qualsiasi interferenza ricevuta, incluse le interferenze che potrebbero causare un funzionamento indesiderato.

Dichiarazione sull'esposizione alle radiofrequenze: questo dispositivo è conforme ai limiti di esposizione stabiliti dalla FCC per un ambiente non controllato. Il dispositivo è stato testato per soddisfare i requisiti generali di esposizione alle radiofrequenze. Il dispositivo può essere utilizzato in condizioni di esposizione portatili senza restrizioni.

© 2019 LELOI AB. TUTTI I DIRITTI RISERVATI.

PROGETTATO E SVILUPPATO DA LELO SWEDEN

PRODOTTO PER LELO IN CINA

SITO WEB: WWW.LELO.COM

ASSISTENZA: CUSTOMERCARE@LELO.COM

www.lelo.com