

LELO

**SILA™**

Klitoris-Schallwellen-  
massager



BEDIENUNGSANLEITUNG

**Gesegnet seien die Orgasmen.**

Mögen die himmlisch schönen, per  
Ultraschall erzeugten Gefühle  
die Tore zur Erreichung des Höhepunktes  
öffnen.

**Verwende den Massager mit Vernunft,  
Häufigkeit und Sorgfalt.**

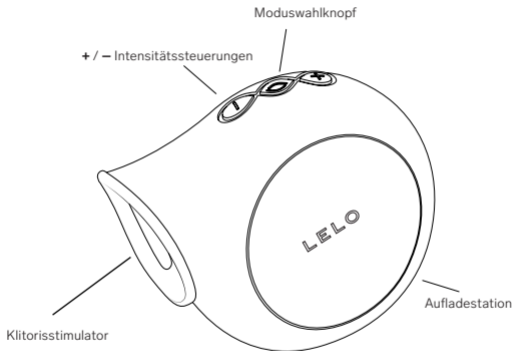
Herzlichen Glückwunsch zu deinem Kauf von SILA. Bevor du dich näher damit befasst, solltest du dir einen Moment Zeit nehmen, um dir diese Bedienungsanleitung durchzusehen.

**WICHTIG:** Dein Vergnügungsobjekt wurde für den Transport gesperrt. Um das Gerät zu entsperren, schließe einfach das Ladegerät an oder lies dir die Hinweise weiter unten durch.

## ERSTE SCHRITTE

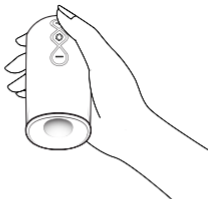
- Lade deinen SILA-Massager vor dem ersten Gebrauch bis zu 2 Stunden lang auf.
- Stelle sicher, dass SILA entsperrt ist, indem du die Knöpfe **+** und **-** 3 Sekunden lang gleichzeitig gedrückt hältst, bis das Licht aufleuchtet.
- Für ein noch genussvolleres Erlebnis trage etwas von dem LELO Personal Moisturizer auf das Produkt und deinen Körper auf.
- Drücke zum Einschalten ein Mal und zur Steigerung der Vibrationsstärke ein zweites Mal auf den Knopf **+**.
- Wenn du zwischen den 8 Vibrationsmustern wechseln möchtest, drücke auf **( )**.
- Zur Reduzierung der Vibrationsstärke drücke auf **-**.
- Willst du das Gerät ausschalten, dann halte den Knopf **( )** etwas länger gedrückt.

## LERNE DEINEN SILA KENNEN

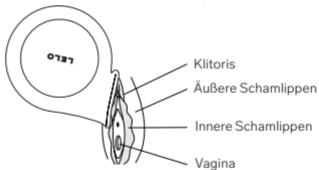


## VERWENDUNG VON SILA

- Richtig halten



- Platzierung am Körper

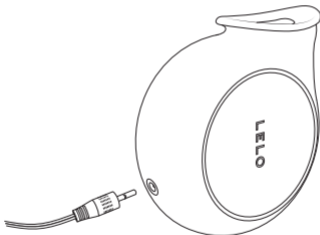


**Tipp:** Für ein noch angenehmeres Erlebnis solltest du vor und während der Verwendung eine beliebige Menge von LELO Personal Moisturizer auf deinen Körper und den SILA-Massager auftragen.



## SILA AUFLADEN

- Stecke den Gleichstromstecker in den Gleichstromanschluss an der Basis deines SILA-Massagers.
- Stecke den Hauptstecker dann in einen USB-Anschluss. Die LED-Leuchte auf der Bedienoberfläche deines SILA-Massagers wird blinken, um anzuzeigen, dass es geladen wird. Sobald das Gerät voll aufgeladen ist, leuchtet die LED-Leuchte ununterbrochen.
- Wenn der Akku fast leer ist, leuchtet die LED-Leuchte an deinem SILA-Massager weiß auf.



Verwende für deinen SILA-Massager ausschließlich die von LELO bereitgestellten Original-Ladegeräte.

## REINIGUNG, LAGERUNG UND SICHERHEIT

Wenn du deinen SILA-Massager in Verbindung mit Handcremes oder Feuchtigkeitscremes auf Silikonbasis verwendest, könnten diese bleibende Flecken auf dem Silikon hinterlassen.

Der SILA-Massager ist komplett wasserdicht, was die Reinigung leicht macht. Einfach waschen und mit dem LELO Toy Cleaner einsprühen, dann erneut abspülen und trocknen lassen.

Reinige deinen SILA-Massager vor und nach jedem Gebrauch gründlich. Du kannst das Silikon mit warmem Wasser und antibakterieller Seife waschen, dann mit sauberem heißem Wasser abspülen und mit einem fusselfreien Tuch oder Handtuch trocken tupfen. Verwende niemals Reinigungsmittel, die Alkohol, Benzin oder Aceton enthalten.

Setze deinen SILA-Massager nicht direktem Sonnenlicht und NIEMALS extremer Hitze aus. Bewahre dein ENIGMA-Gerät an einem staubfreien Ort auf und halte es von Produkten fern, die aus anderen Materialien bestehen.

**WICHTIG:** Kinder dürfen nicht mit dem Gerät spielen. Nur zur Verwendung durch Erwachsene. Diejenigen, die schwanger sein könnten, einen Herzschrittmacher haben oder unter Diabetes, Phlebitis (Venenentzündung), Thrombose oder einer anderen Krankheit leiden, sollten mit einem Arzt über das Risiko von Blutgerinnseln sprechen, bevor Sie mit der Verwendung eines persönlichen Massageprodukts beginnen.

Die Geräte dürfen nur mit Kleinspannung betrieben werden.

## FEHLERBEHEBUNG

**Die LED-Leuchte an deinem SILA-Massager blinkt nicht, wenn das Ladegerät angeschlossen ist?**

- Der Akku ist leer und benötigt einige Minuten, um zu bestätigen, dass er geladen wird.
- Das Ladegerät ist nicht richtig angeschlossen. Überprüfe die Wand- und Gleichstromsteckdosen.

**Dein SILA-Massager wird nicht aktiviert, wenn du auf den mittleren Knopf drückst?**

- Die Batterie ist leer. Lade deinen SILA-Massager auf.
- Die Bedienoberfläche von deinem SILA-Massager ist gesperrt. Halte die Knöpfe + und – 5 Sekunden lang gedrückt.

Solltest du andere Probleme mit deinem SILA-Massager oder irgendwelche Fragen bezüglich der Verwendung haben, wende dich bitte an: [customercare@lelo.com](mailto:customercare@lelo.com)



## **SPEZIFIKATIONEN**

<b>MATERIAL</b>	Körpersicheres Silikon, ABS
<b>FARBEN</b>	Pink, Lilac, Aqua
<b>BEDIENOBERFLÄCHE</b>	3-Tasten-Bedienoberfläche
<b>AUSSCHALTEN</b>	Automatisch
<b>FREQUENZ</b>	60 Hz
<b>AKKU</b>	Li-Ion 520mAh 3,7V
<b>LADEZEIT</b>	2 Std. bei 5,0V/500mA
<b>LAUFZEIT</b>	Bis zu 2 Stunden
<b>STANDBY</b>	Bis zu 90 Tage
<b>GRÖSSE</b>	80 x 75 x 35 mm / 3,1 x 2,9 x 1,4 In
<b>GEWICHT (NUR PRODUKT)</b>	105 g / 0,23 lb

## **GARANTIE REGISTRIEREN**

Um deine auf ein (1) Jahr beschränkte Garantie freizuschalten, musst du unter [LELO.COM/SUPPORT](https://LELO.COM/SUPPORT) die auf dem LELO-Echtheitszertifikat vermerkte Kennzahl registrieren.

## **1 JAHR GARANTIE**

Auf dieses Pleasure Toy gewährt LELO eine auf EIN (1) JAHR beschränkte Garantie ab dem Datum des Erwerbs. Sie umfasst Mängel, die auf mangelhafte Verarbeitung oder mangelhafte Materialien zurückzuführen sind. Die Garantie deckt alle Teile ab, die sich auf die Funktion des Pleasure Toys auswirken. Allerdings deckt sie KEINE oberflächlichen Schäden ab, die auf übliche Abnutzung oder Schäden durch Versehen, Zweckentfremdung oder Nachlässigkeit zurückzuführen sind. Jeder Versuch, das Gerät (oder sein Zubehör) zu öffnen oder auseinanderzunehmen, hat ein Erlöschen der Garantie zur Folge. Solltest du einen Mangel feststellen und dich diesbezüglich innerhalb des Garantiezeitraums an LELO wenden, wird LELO das Pleasure Toy nach eigenem Ermessen unentgeltlich ersetzen. Ansprüche auf die Garantie müssen durch angemessene Nachweise gestützt werden, die belegen, dass die Antragsstellung innerhalb des Garantiezeitraums erfolgt ist. Bitte bewahre zur Bestätigung deiner Garantie den Original-Kaufbeleg gemeinsam mit diesen Garantiebedingungen für die Dauer des Garantiezeitraums auf.

Um Anspruch auf deine Garantie zu erheben, melde dich bitte bei deinem Konto auf [LELO.COM](https://LELO.COM) an und wähle die Garantioption aus. Versandkosten werden nicht erstattet. Dieses Vorgehen erfolgt zusätzlich zu den gesetzlichen Rechten des Kunden und hat keine Auswirkungen auf diese Rechte.

## HINWEISE ZUR ENTSORGUNG

Zur Entsorgung alter Elektronikgeräte (gültig in der EU und anderen europäischen Ländern mit Systemen zur getrennten Abfallsammlung):

Das Symbol der durchgestrichenen Mülltonne weist darauf hin, dass dieses Pleasure Toy nicht als Hausmüll entsorgt werden darf, sondern zu einer Sammelstelle für das Recycling elektrischer und elektronischer Geräte gebracht werden muss.



**Haftungsausschluss:** Benutzer dieses Produkts benutzen es auf eigene Gefahr. Weder LELO noch seine Händler übernehmen Verantwortung oder Haftung für die Nutzung dieses Produkts. Änderungen oder Modifikationen, die vom Hersteller nicht ausdrücklich genehmigt wurden, können den Verlust der Berechtigung des Benutzers, dieses Gerät zu verwenden, zur Folge haben.

**Das Modell kann ohne Vorankündigung geändert werden, um Verbesserungen vorzunehmen.**

Jegliche Änderungen oder Modifikationen, die nicht ausdrücklich von der für die Einhaltung verantwortlichen Partei genehmigt wurden, kann die Berechtigung des Benutzers zum Bedienen des Geräts aufheben. Dieses Gerät entspricht Teil 15 der FCC-Regeln. Der Betrieb unterliegt den folgenden zwei Bedingungen: (1) Dieses Gerät kann keine schädlichen Interferenzen verursachen, und (2) dieses Gerät muss alle empfangenen Interferenzen akzeptieren, einschließlich Störungen, die zu unerwünschten Betriebszuständen führen können.

**Erklärung zur RF-Exposition:** Dieses Gerät entspricht den FCC-Grenzwerten zur Strahlenexposition für eine unkontrollierte Umgebung. Das Gerät wurde auf allgemeine HF-Expositionsanforderungen geprüft. Das Gerät kann unter tragbaren Expositionsbedingungen ohne Einschränkungen verwendet werden.

© 2020 LELOi AB. ALLE RECHTE VORBEHALTEN.

KONZIPIERT UND ENTWICKELT VON LELO SCHWEDEN

IN CHINA HERGESTELLT FÜR LELO

**WEBSITE:** [WWW.LELO.COM](http://WWW.LELO.COM)

**KUNDENDIENST:** [CUSTOMERCARE@LELO.COM](mailto:CUSTOMERCARE@LELO.COM)

**[www.lelo.com](http://www.lelo.com)**