

LELO

**SILA™**

Massaggiatore sonico  
per il clitoride



MANUALE DELL'UTENTE

**Siano benedetti gli orgasmi.**

Che questo delicato tocco sonico  
apra la via per raggiungere l'orgasmo.

**Usalo spesso, con giudizio e con  
amore.**

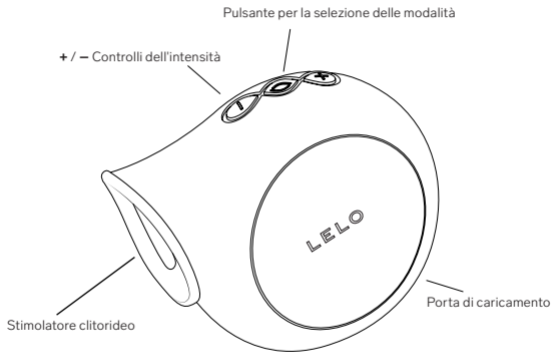
Congratulazioni per l'acquisto di SILA. Prima di scoprirlo più da vicino, prenditi un momento per leggere questo manuale.

**IMPORTANTE:** il tuo oggetto per il piacere è stato bloccato per il trasporto. Per sbloccarlo, basta connetterlo al caricatore o seguire le istruzioni che troverai più avanti.

## PER INIZIARE

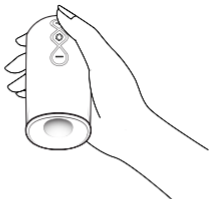
- In preparazione al primo utilizzo, carica il tuo SILA per due ore.
- Assicurati che SILA sia sbloccato schiacciando i pulsanti + e - e tenendoli premuti contemporaneamente per tre secondi, fino all'accensione della luce.
- Applica l'Iidratante Personale LELO sul dispositivo e sul tuo corpo, per un'esperienza ancora più piacevole.
- Premi il pulsante + per accenderlo; premilo nuovamente per aumentare l'intensità delle vibrazioni.
- Premi il pulsante (j) per navigare tra gli otto modalità di vibrazione.
- Premi il pulsante - per ridurre l'intensità delle vibrazioni.
- Premi il pulsante (j) e tienilo premuto per spegnere il dispositivo.

## ALLA SCOPERTA DEL TUO SILA

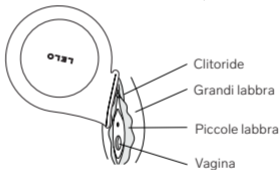


## COME SI USA SILA

- Come si tiene



- Dove si posiziona sul corpo

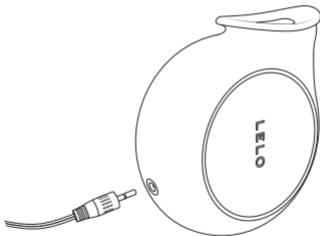


**Consiglio:** Per sensazioni mozzafiato, applica una generosa quantità di Idratante Personale LELO sul tuo corpo e su SILA, prima e durante l'uso.



## RICARICARE IL TUO SILA

- Inserisci la spina CC nell'adeguata porta che si trova alla base del tuo SILA.
- Inserisci la spina principale nella porta USB. Il LED sull'interfaccia del tuo SILA comincerà a lampeggiare, indicando lo stato di ricarica. Quando il dispositivo sarà completamente carico, il LED emetterà una luce fissa.
- Quando la batteria è quasi scarica, il LED sul tuo SILA emetterà una luce bianca intermittente.



**Usa esclusivamente i caricabatterie originali forniti da LELO con il tuo SILA.**

## **PULIZIA, CONSERVAZIONE E SICUREZZA**

Usare SILA con creme per le mani o lubrificanti a base di silicone può danneggiare per sempre il silicone del rivestimento, rendendolo appiccicoso.

SILA è completamente impermeabile; ciò rende la pulizia estremamente facile. Basta risciacquarlo, spruzzarlo con il detergente specifico per sex toy di LELO, sciacquarlo di nuovo e lasciarlo asciugare.

Pulisci sempre il tuo SILA con cura, prima e dopo ogni uso. Puoi lavare il silicone con acqua tiepida e sapone antibatterico, risciacquarlo con acqua calda e asciugarlo con un panno che non lasci pelucchi. Non usare mai detergenti che contengono alcol, petrolio o acetone.

Non lasciare il tuo SILA alla luce diretta del sole e NON esporlo MAI a fonti di calore estremo. Conservalo in un luogo al riparo dalla polvere e tienilo lontano da prodotti di materiali diversi.

**IMPORTANTE:** questo dispositivo non è un giocattolo per bambini. È destinato esclusivamente all'uso da parte di persone adulte. Prima di usare qualsiasi dispositivo personale per il massaggio, chi potrebbe essere in stato di gravidanza, ha un pacemaker, soffre di diabete, flebite, trombosi o qualsiasi altra malattia, deve consultare un medico riguardo al rischio di formazione di coaguli.

Il dispositivo deve essere alimentato solo con circuiti separati a bassissima tensione (SELV).

## RISOLUZIONE DEI PROBLEMI

### Il LED del tuo SILA non lampeggia quando il caricatore è collegato?

- La batteria è completamente scarica e ci vorranno diversi minuti prima che rilevi la carica.
- Il caricatore non è collegato correttamente. Controlla la presa a muro e le porte CC.

### Il tuo SILA non si accende quando premi il pulsante centrale?

- La batteria è scarica. Ricarica il tuo SILA.
- L'interfaccia del tuo SILA è bloccata. Tieni premuti i pulsanti + e – per 5 secondi.

Se riscontri altri problemi con il tuo SILA o hai domande sul suo funzionamento, mettiti pure in contatto con noi scrivendo all'indirizzo [customercare@lelo.com](mailto:customercare@lelo.com)



## **SPECIFICHE**

### **MATERIALI**

Silicone sicuro per il corpo, ABS

### **COLORI**

Pink, Lilac, Aqua

### **INTERFACCIA**

3 pulsanti

### **SPEGNIMENTO**

Automatico

### **FREQUENZA**

60 Hz

### **BATTERIA**

Agli ioni di litio da 520mAh 3.7V

### **DURATA DELLA RICARICA**

2 ore a 5.0V 500mA

### **AUTONOMIA**

Fino a 2 ore d'uso

### **DURATA IN STAND-BY**

Fino a 90 giorni

### **DIMENSIONI**

80 x 75 x 35 mm / 3.1 x 2.9 x 1.4 In

### **PESO (DEL SOLO DISPOSITIVO)**

105 g / 0.23 lb

## **REGISTRA LA GARANZIA**

Per attivare la tua garanzia limitata di un anno, registra sulla pagina [LELO.COM/SUPPORT](https://LELO.COM/SUPPORT) il numero indicato sulla Carta di Autenticità LELO.

## **GARANZIA DI UN ANNO**

LELO garantisce questo oggetto di piacere per un periodo di UN (1) ANNO a partire dalla data di acquisto originale, per eventuali difetti legati ai materiali o alla produzione. La garanzia copre tutte le parti necessarie per il funzionamento dell'oggetto di piacere. NON è applicabile in caso di alterazioni estetiche causate dalla normale usura e danni dovuti a incidenti, uso improprio o negligenza. Qualsiasi tentativo di aprire o smontare questo oggetto di piacere (o i suoi accessori) annullerà la validità della garanzia. Se scopri un difetto e ne informi LELO durante il periodo di garanzia, LELO, a sua discrezione, sostituirà gratuitamente l'oggetto di piacere. Tali richieste durante questo periodo devono essere supportate da prove ragionevoli, le quali dimostrino che la data della richiesta rientra nel periodo coperto dalla garanzia. Per convalidare la garanzia, conserva la prova originale di acquisto insieme a queste condizioni per tutta la durata della garanzia.

Per far valere la garanzia, accedi al tuo account su [LELO.COM](https://LELO.COM) e seleziona l'opzione per compilare una richiesta di garanzia. I costi di spedizione non sono rimborsabili. Questo impegno va ad aggiungersi ai diritti legali del consumatore e non li pregiudica in alcun modo.

## INFORMAZIONI SULLO SMALTIMENTO

**Smaltimento di vecchi apparecchi elettronici (applicabile nell'Unione Europea e in altri paesi europei che praticano la raccolta differenziata dei rifiuti):**

Il simbolo del cestino con sovrimpressa una croce indica che questo oggetto del piacere non dev'essere smaltito come un normale rifiuto domestico, bensì portato in un adeguato punto di raccolta per il riciclo di apparecchiature elettriche ed elettroniche.



**Disclaimer:** chi utilizza questo prodotto lo fa a proprio rischio. LELO e i suoi rivenditori non si assumono alcuna responsabilità od obbligo derivante da tale uso. Cambi e modifiche non espressamente approvati dal produttore possono rendere nulli i diritti dell'utente per l'uso di questo dispositivo.

**Il modello potrebbe essere modificato per apportare migliorie senza alcun preavviso.**

Eventuali modifiche o cambiamenti non espressamente approvati dal responsabile della conformità potrebbero annullare l'autorità dell'utente per l'uso del dispositivo. Questo dispositivo è conforme alla sezione 15 della normativa FCC. Il suo uso è soggetto alle due seguenti condizioni: (1) questo dispositivo non può causare interferenze dannose e (2) deve accettare qualsiasi interferenza ricevuta, incluse quelle che potrebbero causare un funzionamento indesiderato.

**Dichiarazione riguardo all'esposizione alle radiofrequenze:** questo dispositivo è conforme ai limiti di esposizione stabiliti dalla FCC per un ambiente non controllato. Il dispositivo è stato testato per soddisfare i requisiti generali di esposizione alle radiofrequenze e può essere utilizzato in condizioni di esposizione portatili senza restrizioni.

© 2020 LELOi AB. TUTTI I DIRITTI RISERVATI.

PROGETTATO E SVILUPPATO DA LELO SWEDEN

PRODOTTO PER LELO IN CINA

**SITO:** WWW.LELO.COM

**ASSISTENZA:** CUSTOMERCARE@LELO.COM

**www.lelo.com**