

# LELO

**SILA™**

Sonisk  
klitorismassageapparat



ANVÄNDARHANDBOK

**Välsignade vare orgasmerna.**

Må den himmelska soniska beröringen  
öppna vägarna till att nå klimax.

**Använd den klokt, ofta och försiktigt.**

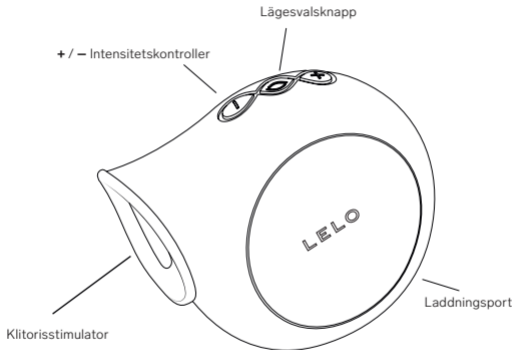
Grattis till köpet av SILA. Innan du gör dig närmare bekant med den, var god ta en stund till att titta igenom denna användarhandbok.

**VIKTIGT:** Ditt njutningsföremål har låsts för transport. För att låsa upp det, anslut helt enkelt laddaren eller se nedan.

## KOMMA IGÅNG

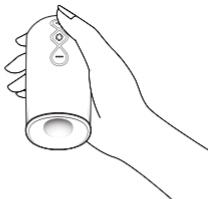
- Ladda din SILA i 2 timmar före första användning.
- Se till att SILA är upplåst genom att trycka och hålla in knapparna + och – samtidigt i 3 sekunder tills ljuset tänds.
- Applicera LELOs personliga fuktkräm på produkten och din kropp för ökad njutning.
- Tryck på knappen + för att koppla på den; tryck igen för att öka vibrationsstyrkan.
- Tryck på knappen ( ) för att växla mellan de 8 vibrationsmönstren.
- Tryck på knappen – för att minska vibrationsstyrkan.
- Tryck och håll in knappen ( ) för att stänga av.

## LÄRA KÄNNA DIN SILA

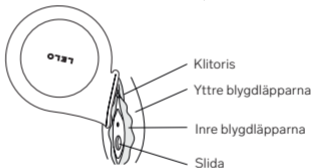


## ANVÄNDA SILA

- Hur man håller den



- Var ska man placera den på kroppen

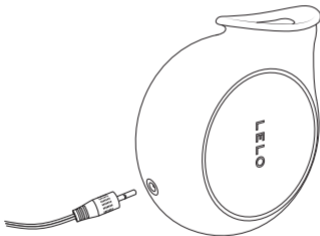


**Tips:** för den mest lustbetonade känslan, applicera en riklig mängd av LELOs personliga fuktkräm på kroppen och på SILA före och under användning.



## LADDA DIN SONA

- Sätt in DC-kontakten i DC-porten vid basen på din SILA.
- Sätt in nätkontakten i en USB-port. LED-lampan på gränssnittet för din SILA blinkar för att indikera att den laddas. LED-lampan avger ett fast sken när den är fulladdad
- När batteriet håller på att ta slut avger LED-lampan på din SILA ett blinkande vitt ljus.



Använd endast originalladdare som tillhandahålls av LELO med din SILA.

## RENGÖRING, FÖRVARING OCH SÄKERHET

Användning av SILA med handkrämer eller silikonbaserade glidmedel kan göra silikonet permanent klabbigt.

SILA är helt vattensäker, vilket gör rengöring enkelt. Skölj och spreja med LELOs leksaksrengörare, skölj sedan igen och låt den torka.

Rengör alltid din SILA grundligt före och efter varje användning. Du kan tvätta silikonet med varmt vatten och antibakteriell tvål, skölja med rent varmvatten och klappa torrt med en luddfri trasa eller handduk. Använd aldrig rengöringsmedel som innehåller alkohol, bensin eller acetone.

Undvik att lämna din SILA i direkt solljus och utsätt den ALDRIG för extrem värme. Förvara din SILA på en dammfri plats och håll den borta från produkter av andra material.

**VIKTIGT:** Barn ska inte leka med apparaten. Endast för användning av vuxna. De som kan vara gravida, har en pacemaker, diabetes, flebit, trombos eller något annat tillstånd bör rådgöra med läkare om risken för blodproppar innan de använder någon personlig massageprodukt

Apparaterna får endast matas vid SELV.

## FELSÖKNING

### LED-lampan på din SILA blinkar inte när laddaren är ansluten?

- Batteriet är urladdat och behöver flera minuter för att erkänna att det laddas.
- Laddaren är inte ordentligt ansluten. Kontrollera vägg- och DC-uttagen.

### Din SILA aktiveras inte när mittknappen trycks in?

- Batteriet är tomt. Ladda upp din SILA.
- Gränssnittet på din SILA är låst. Håll ned + och – i 5 sekunder.

Om du upplever några andra problem med din SILA eller om du har några frågor angående användningen, var god kontakta: [customercare@lelo.com](mailto:customercare@lelo.com)



## **SPECIFIKATIONER**

<b>MATERIAL</b>	Kroppssäker silikon, ABS
<b>KROPPSFÄRGER</b>	Pink, Lilac, Aqua
<b>GRÄNSSNITT</b>	3-knappars
<b>AVSTÄNGNING</b>	Automatisk
<b>FREKVENS</b>	60 Hz
<b>BATTERI</b>	Litiumjon 520 mAh 3,7 V
<b>LADNINGSTID</b>	2 timmar vid 5,0 V 500 mA
<b>ANVÄNDARTID</b>	Upp till 2 timmar
<b>STANDBYTID</b>	Upp till 90 dagar
<b>STORLEK</b>	80 x 75 x 35 mm / 31,5 x 25,5 x 13,8 tum
<b>VIKT (ENDAST PRODUKT)</b>	105 g / 0,23 lb

## REGISTRERA GARANTI

För att registrera din 1-åriga begränsade garanti, registrera numret på LELOs äkthetskort på LELO.COM/SUPPORT.

### 1 ÅRS GARANTI

LELO garanterar detta njutningsföremål under en period på ETT (1) ÅR, efter ursprungligt inköpsdatum, mot defekter på grund av tillverkningsfel eller materialfel. Garantin täcker arbetande delar som påverkar funktionen för njutningsföremålet. Den täcker INTE kosmetisk försämring orsakad av rimligt slitage eller skada orsakad av olycksfall, missbruk eller försummelse. Alla eventuella försök att öppna eller ta isär njutningsföremålet (eller dess tillbehör) upphäver garantin. Om du upptäcker en defekt och meddelar LELO under garantiperioden kommer LELO, efter eget gottfinnande, att byta ut njutningsföremålet utan kostnad. Anspråk enligt garantin måste stödjas av rimliga bevis på att datumet för anspråket är inom garantiperioden. För att validera din garanti, var god förvara ditt ursprungliga inköpskvitto tillsammans med dessa garantivillkor under hela garantiperioden.

Du måste logga in på ditt konto på LELO.COM och sedan välja alternativet att göra ett garantianspråk för att göra anspråk på din garanti. Fraktkostnaderna återbetalas inte. Detta åtagande är utöver konsumentens lagstadgade rättigheter och påverkar inte de rättigheterna på något sätt.

## INFORMATION OM AVFALLSHANTERING

**Avfallshantering av gammal elektronisk utrustning (gäller i EU och andra europeiska länder med separata avfallsinsamlingsystem):**

Den överkorsade soptunnesymbolen indikerar att detta njutningsföremål inte ska behandlas som hushållsavfall, utan istället ska tas till lämplig insamlingspunkt för återvinning av elektrisk och elektronisk utrustning.



**Ansvarsfriskrivning:** Användarna av denna produkt gör det på sin egen risk. Varken LELO eller dess återförsäljare tar något som helst ansvar för användningen av denna produkt. Ändringar eller modifieringar som inte uttryckligen godkänts av tillverkaren kan upphäva användarens behörighet att använda utrustningen.

**Modellen kan ändras för förbättringar utan föregående meddelande.**

Alla eventuella ändringar eller modifieringar som inte uttryckligen godkänts av den part som är ansvarig för efterlevnad kan upphäva användarens behörighet att använda utrustningen. Enheten uppfyller del 15 av FCC-reglerna. Användningen är föremål för följande två villkor: (1) Enheten får inte orsaka skadliga störningar, och (2) denna enhet måste acceptera alla eventuella mottagna störningar, inklusive störningar som kan orsaka oönskad funktion.

**Uttalande om RF-exponering:** Denna utrustning uppfyller FCC-gränserna för strålningsexponering fastställda för en okontrollerad miljö. Enheten har utvärderats att uppfylla allmänt krav på RF-exponering. Enheten kan användas i bärbara exponeringsförhållanden utan begränsning.

© 2020 LELOi AB. ALLA RÄTTIGHETER FÖRBEHÅLLES.

UTFORMAD OCH UTVECKLAD AV LELO SWEDEN

TILLVERKAD FÖR LELO I KINA

**WEBBPLATS:** [WWW.LELO.COM](http://WWW.LELO.COM)

**SUPPORT:** [CUSTOMERCARE@LELO.COM](mailto:CUSTOMERCARE@LELO.COM)

**[www.lelo.com](http://www.lelo.com)**