



LELO

SONA™

Sonisk klitoris­massageapparat

ANVÄNDARHANDBOK

Klitoris - kroppsdelens enda funktion är att ge njutning. Stimulera den klokt, ofta och med omsorg.

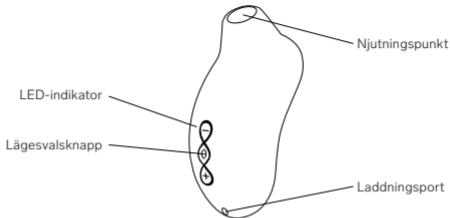
Grattis till köpet av SONA klitorismassageapparat. Innan du gör dig närmare bekant med den, var god ta en stund till att titta igenom denna användarhandbok.

VIKTIGT: Ditt njutningsobjekt har låsts under transporten. För att låsa upp ansluter du helt enkelt laddaren, eller håller inne knapparna + och - tillsammans i 5 sekunder.

KOMMA IGÅNG

- Ladda din SONA i 2 timmar före första användning.
- När den är laddad trycker du på knappen + för att aktivera den.
- Du kan trycka på knappen () för att växla mellan de 8 vibrationsprogrammen.
- Använd knapparna + och - för att justera vibrationsstyrkan.
- Tryck på knappen - för att minska vibrationsstyrkan till en nivå som du tycker om. Håll din SONA så att den har kontakt med kroppen om du vill kontrollera vibrationsstyrkan.
- Håller du nere knappen – så stängs din SONA av.

LÄR KÄNNA DIN SONA



CRUISE CONTROL (Endast för SONA Cruise)

Cruise Control är en helt automatiserad funktion som inte kräver att du aktiverar eller avaktiverar den. Cruise Control är utformad för att upptäcka minskningar i motorns rörelse och öka styrkan igen via PWM (Pulse Wave Modulation). Genom att göra det säkerställer Cruise Control att du kan njuta av en konstant kraft och intensitet, även när SONA trycks hårt mot din kropp.

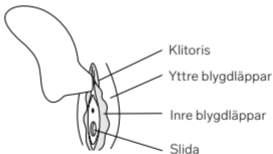
Cruise Control™
TECHNOLOGY

ANVÄND DIN SONA

- Hur man håller



- Placering på kroppen



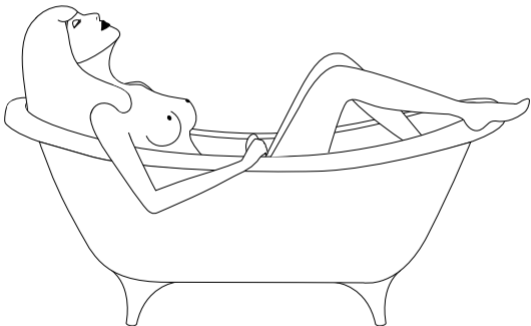
Tips: För maximal njutning, använd mycket LELO Personal Moisturizer, både på kroppen och på SONA, innan och under användning.



TIPS PÅ HUR MAN ANVÄNDER SONA

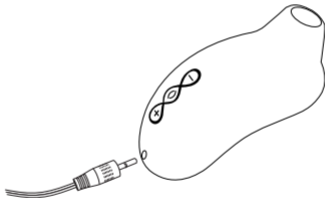
- Ställningar man kan använda

Sovrummet är inte den enda perfekta platsen för SONA. Nedsänkt i ett varmt bad höjs sensationsupplevelsen och teknikerna vid utforskandet.



LADDA DIN SONA

- Sätt in likströmskontakten i likströmsporten vid basen på din SONA.
- Sätt in nätkontakten i ett kontaktuttag. LED-lampan på gränssnittet för din SONA blinkar för att indikera att den laddas. LED-lampan avger ett fast sken (efter ca. 2 timmar) när den är fulladdad.
- När batteriet håller på att ta slut avger LED-lampan på din SONA ett blinkande vitt ljus.



Använd endast originalladdare som tillhandahålls av LELO med din SONA.

RENGÖRING, FÖRVARING OCH SÄKERHET

Med rätt underhåll och vård så ger din SONA dig år av njutning.

Användning av SONA med handkrämer eller silikonbaserade glidmedel kan göra silikonet permanent klabbigt.

SONA är helt vattentät, vilket gör rengöringen enkel. Skölj och spreja med LELO Toy Cleaner, skölj igen och låt torka.

Rengör alltid din SONA noga innan och efter varje användning. Du kan tvätta silikonerna med varmt vatten och antibakteriell tvål, skölj med hett vatten och torka försiktig med en luddfri trasa eller handduk. Använd aldrig rengöringsmedel som innehåller alkohol, bensin eller aceton.

Undvik att lämna din SONA i direkt solljus och utsätt den aldrig för extrem hetta. Förvara din SONA på en dammfri plats och håll produkten borta från andra material.

FELSÖKNING

LED-lampan på din SONA blinkar inte när laddaren är ansluten:

- Batteriet är urladdat och behöver flera minuter för att signalera att det laddas.
- Laddaren är inte korrekt ansluten. Kontrollera vägguttaget och likströmskontakten.

Din SONA aktiveras inte när + trycks in:

- Batteriet är tomt. Ladda upp din SONA.
- Gränssnittet på din SONA är låst. Håll ned + och – i 5 sekunder.

Om du upplever andra problem med din SONA, eller om du har några frågor angående användningen, kontakta gärna: customercare@lelo.com

SPECIFIKATIONER

MATERIAL	Kroppssäker silikon, ABS-plast
FÄRGER	Cerise, Pink, Black
MAX LJUDNIVÅ	< 50 DB
FREKVENNS	120 HZ
LÄGEN	8
GRÄNSSNITT	3 knappar
BATTERI	Li-Ion 500 mAh 3,7 V
ANVÄNDNINGSTID	Upp till 1 timma
LADDNING	2 timmar på 5,0 V 500 mA
STANDBY	Upp till 90 dagar

REGISTRERA GARANTI

För att aktivera din tidsbegränsade 1-årsgaranti ange numret som medföljde ditt äkthetsbevis från LELO, på LELO.COM/SUPPORT

1 ÅRS GARANTI

LELO garanterar det här njutningsobjektet under tiden ETT (1) ÅR, efter det ursprungliga inköpsdatumet. Garantin gäller fel som uppkommit på grund av hantverksfel eller material. Garantin täcker arbetande delar som påverkar njutningsobjektets funktion. Den täcker INTE synlig nedbrytning som orsakats av rimlig användning, slitage eller skador orsakade av misstag, felanvändning, eller underlåtenhet att underhålla produkten. Inga försök att öppna eller ta isär njutningsobjektet (eller dess tillbehör) kommer att täckas av garantin. Om du upptäcker ett fel och underrättar LELO under garantiperioden kommer LELO att, efter eget tycke, ersätta njutningsobjektet, kostnadsfritt. Anspråk enligt garantin måste stödjas av rimligt bevis för att datumet då anspråket görs är inom garantiperioden. För att godkänna din garanti behöver du behålla kvittot från ditt ursprungliga inköp, tillsammans med dessa garantivillkor, så länge garantiperioden gäller.

För att göra anspråk på garantin måste du logga in på ditt konto hos LELO.COM och sedan välja alternativet att göra ett garantianspråk. Fraktkostnader är inte återbetalbara. Detta åtagande är i enlighet med konsumentens regelmässiga rättigheter och påverkar inte dessa rättigheter på något sätt.

INFORMATION OM AVFALLSHANTERING

Avfallshantering av gammal elektronisk utrustning (gäller i EU och andra europeiska länder med separata avfallsinsamlingsystem):

Den överkryssade soptunnan anger att det här njutningsobjektet inte får behandlas som hushållsavfall, utan ska tas till närmaste återvinningsstation för återvinning av elektrisk och elektronisk utrustning.



Ansvarsfriskrivning: Den här produkten används på egen risk. Varken LELO eller dess återförsäljare åtar sig några skyldigheter eller något ansvar för användandet av produkten. Förändringar eller ändringar som inte uttryckligen godkänts av tillverkaren kan häva användarens befogenhet att använda utrustningen.

Modellen kan ändras för förbättringar utan föregående meddelande.

Alla förändringar eller ändringar som inte uttryckligen har godkänts av, för maskinen, ansvariga parter, kan ogiltigförklara användarens rätt att använda utrustningen. Den här enheten är överensstämmande med del 15i FCC-reglerna. Användningen lyder under följande två villkor: (1) Den här enheten kan inte skapa skadliga störningar, och (2) den här enheten måste acceptera alla störningar som mottas, inklusive störningar som kan orsaka oönskad drift.

Uttalande om RF-exponering: Den här utrustningen är överensstämmande med FCC:s gränsvärden för strålning förutsatt en okontrollerad miljö. Den här enheten har utvärderats att möta de allmänna kraven för RF-gränsvärden. Enheten kan användas under portabla exponeringsvillkor, utan restriktion.

© 2017/2018 LELo AB. ALL RIGHTS RESERVED.
DESIGNED AND DEVELOPED BY LELO SWEDEN
MANUFACTURED FOR LELO IN CHINA

WEBSITE: WWW.LELO.COM

SUPPORT: CUSTOMERCARE@LELO.COM

www.lelo.com