

LELO

SORAYA™ 2

ANVÄNDARHANDBOK



**DEN SOM GILLAR ATT KOMBINERA INTE OCH  
YTTRE STIMULANS KAN UPPLEVA SYMTOM SÅ  
SOM TUNGHÄFTA, NJUTNING OCH TOTAL EXTAS.  
EXPERIMENTERA KLOKT, OFTA OCH VARSAMT.**

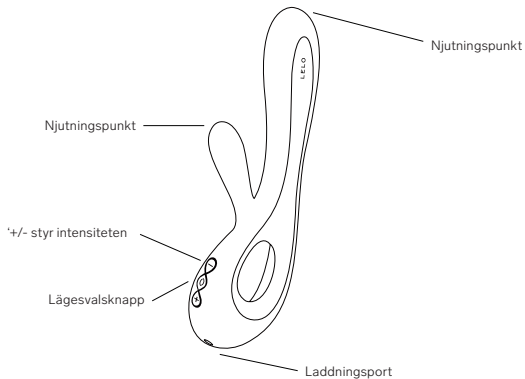
Grattis till köpet av SORAYA 2. Innan du gör dig närmare bekant med den, var god ta en stund till att titta igenom denna användarhandbok.

**VIKTIGT:** Ditt njutningsobjekt har låsts under transporten. För att låsa upp det, anslut helt enkelt laddaren eller se nedan.

## KOMMA IGÅNG

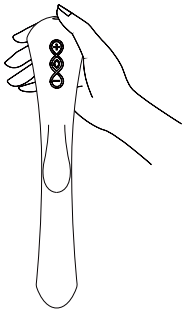
- Ladda din SORAYA 2 i 2 timmar före första användning.
- Lås upp genom att trycka och hålla inne knapparna + och – samtidigt i 3 sekunder tills ljuset tänds.
- Tryck på knappen + för att starta; tryck igen för att öka vibrationsstyrkan.
- Tryck på ( )-knappen för att välja mellan de 12 olika vibrationsmönstren.
- Tryck på knappen – för att minska vibrationsstyrkan.
- Tryck och håll in knappen ( ) för att stänga av.

## LÄR KÄNNA DIN SORAYA 2



## ANVÄNDA DIN SORAYA 2

- Hur man håller

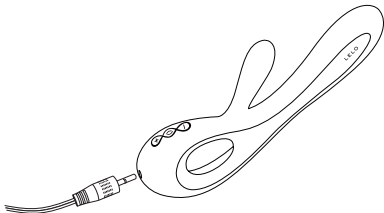


**Tips:** För maximal njutning, använd mycket LELO Personal Moisturizer, både på kroppen och på SORAYA 2, innan och under användning.



## LADDA DIN SORAYA 2

- Sätt in DC-kontakten i DC-porten vid basen på din SORAYA 2.
- Sätt in nätkontakten i ett vägguttag. LED-lampan på gränssnittet för din SORAYA 2 blinkar för att indikera att den laddas. LED-lampan avger ett fast sken när den är fulladdad (efter 2 timmar).
- När batteriet håller på att ta slut avger LED-lampan på din SORAYA 2 ett blinkande vitt ljus.



Använd endast originalladdare som tillhandahålls av LELO med din SORAYA 2.

## RENGÖRING, FÖRVARING OCH SÄKERHET

- Användning av SORAYA 2 med handkrämer eller silikonbaserade glidmedel kan göra silikonet permanent klabbigt.
- SORAYA 2 är helt vattentät, vilket gör rengöringen enkel. Skölj och spreja med LELO Toy Cleaner, skölj igen och låt torka.
- Rengör alltid din SORAYA 2 noga innan och efter varje användning. Du kan tvätta silikonerna med varmt vatten och antibakteriell tvål, skölj med hett vatten och torka försiktig med en luddfri trasa eller handduk. Använd aldrig rengöringsmedel som innehåller alkohol, bensin eller acetone.
- Undvik att lämna din SORAYA 2 i direkt solljus och utsätt den aldrig för extrem hetta.
- Förvara din SORAYA 2 på en dammfri plats och håll produkten borta från andra material.

## FELSÖKNING

### Led-lampan på din SORAYA 2 blinkar inte när laddaren är ansluten:

- Batteriet är urladdat och behöver flera minuter för att signalera att det laddas.
- Laddaren är inte korrekt ansluten. Kontrollera vägguttaget och likströmskontakten.

### Din SORAYA 2 aktiveras inte när mittknappen trycks in:

- Batteriet är tomt. Ladda upp din SORAYA 2.
- Gränssnittet på din SORAYA 2 är låst. Håll ned + och – i 5 sekunder.

Om du upplever andra problem med din SORAYA 2, eller om du har några frågor angående användningen, kontakta gärna: [customercare@lelo.com](mailto:customercare@lelo.com)



## SPECIFIKATIONER

|                               |                                |
|-------------------------------|--------------------------------|
| <b>MATERIAL</b>               | Kroppssäker silikon, ABS-plast |
| <b>FÄRGER</b>                 | Deep Rose, Black               |
| <b>GRÄNSSNITT</b>             | 3-knappsgränssnitt             |
| <b>AVSTÄNGNING</b>            | Automatisk                     |
| <b>FREKVENNS:</b>             | 120 Hz                         |
| <b>BATTERI</b>                | Li-Ion 500 mAh 3,7 V           |
| <b>LADDNING</b>               | 2 timmar vid 5,0 V 500 mA      |
| <b>ANVÄNDNINGSTID</b>         | Upp till 4 timmar              |
| <b>STANDBY</b>                | Upp till 90 dagar              |
| <b>STORLEK</b>                | 220 x 75 x 44 mm               |
| <b>INFÖRBAR LÄNGD</b>         | 110 mm                         |
| <b>VIKT (ENDAST PRODUKT):</b> | 190 g                          |

## REGISTRERA GARANTI

För att aktivera din tidsbegränsade 1-årsgaranti ange numret som medföljde ditt äkthetsbevis från LELO, på [LELO.COM/SUPPORT](https://LELO.COM/SUPPORT)

### 1 ÅRS GARANTI

LELO garanterar det här njutningsobjektet under tiden ETT (1) ÅR, efter det ursprungliga inköpsdatumet. Garantin gäller fel som uppkommit på grund av hantverksfel eller material. Garantin täcker arbetande delar som påverkar njutningsobjektets funktion. Den täcker INTE synlig nedbrytning som orsakats av rimlig användning, slitage eller skador orsakade av misstag, felanvändning, eller underlåtenhet att underhålla produkten. Inga försök att öppna eller ta isär njutningsobjektet (eller dess tillbehör) kommer att täckas av garantin. Om du upptäcker ett fel och underrättar LELO under garantiperioden kommer LELO att, efter eget tycke, ersätta njutningsobjektet, kostnadsfritt. Anspråk enligt garantin måste stödjas av rimligt bevis för att datumet då anspråket görs är inom garantiperioden. För att godkänna din garanti behöver du behålla kvittot från ditt ursprungliga inköp, tillsammans med dessa garantivillkor, så länge garantiperioden gäller.

För att göra anspråk på garantin måste du logga in på ditt konto hos [LELO.COM](https://LELO.COM) och sedan välja alternativet att göra ett garantianspråk. Fraktkostnader är inte återbetalbara. Detta åtagande är i enlighet med konsumentens regelmässiga rättigheter och påverkar inte dessa rättigheter på något sätt.

## INFORMATION OM AVFALLSHANTERING

**Avfallshantering av gammal elektronisk utrustning (gäller i EU och andra europeiska länder med separata avfallsinsamlingsystem):**

Den överkryssade soptunnan anger att det här njutningsobjektet inte får behandlas som hushållsavfall, utan ska tas till närmaste återvinningsstation för återvinning av elektrisk och elektronisk utrustning.



**Ansvarsfriskrivning:** Den här produkten används på egen risk. Varken LELO eller dess återförsäljare åtar sig några skyldigheter eller något ansvar för användandet av produkten. Förändringar eller ändringar som inte uttryckligen godkänts av tillverkaren kan häva användarens befogenhet att använda utrustningen.

**Modellen kan ändras för förbättringar utan föregående meddelande.**

Alla förändringar eller ändringar som inte uttryckligen har godkänts av, för maskinen, ansvariga parter, kan ogiltigförklara användarens rätt att använda utrustningen. Den här enheten är överensstämmande med del 15i FCC-reglerna. Användningen lyder under följande två villkor: (1) Den här enheten kan inte skapa skadliga störningar, och (2) den här enheten måste acceptera alla störningar som mottas, inklusive störningar som kan orsaka oönskad drift.

**Uttalande om RF-exponering:** Den här utrustningen är överensstämmande med FCC:s gränsvärden för strålning förutsatt en okontrollerad miljö. Den här enheten har utvärderats att möta de allmänna kraven för RF-gränsvärden. Enheten kan användas under portabla exponeringsvillkor, utan restriktion.

© 2021 LELOI AB. ALLA RÄTTIGHETER RESERVERADE.

UTFORMAD OCH UTVECKLAD AV LELO SWEDEN.

TILLVERKAD FÖR LELO I KINA

**HEMSIDA:** [WWW.LELO.COM](http://WWW.LELO.COM)

**SUPPORT:** [CUSTOMERCARE@LELO.COM](mailto:CUSTOMERCARE@LELO.COM)

**[www.lelo.com](http://www.lelo.com)**