

# LELO



**SMART WAND™ 2 MEDIUM**

ANVÄNDARHANDBOK

Intensiv, omvälvande njutning ska  
man aldrig ta för given.

**Använd klokt,  
ofta och med omsorg.**

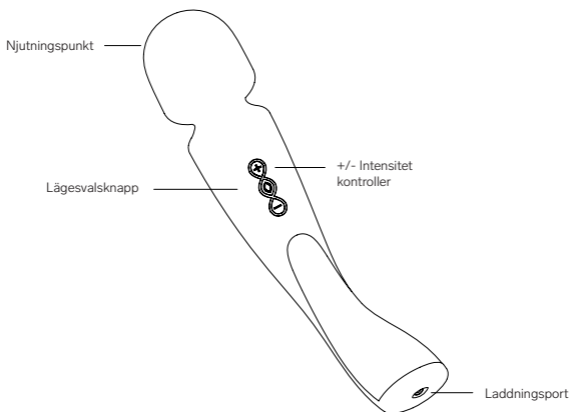
Grattis till ditt inköp av SMART WAND 2 Medium. Innan du lär känna den lite närmare, ta gärna en titt i den här användarmanualen.

**VIKTIGT:** Ditt njutningsobjekt har låsts under transporten. För att låsa upp det, anslut helt enkelt laddaren eller se nedan.

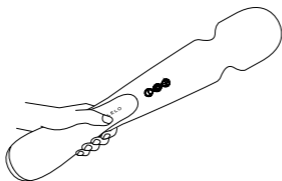
## KOMMA IGÅNG

- Ladda din SMART WAND 2 Medium i 2 timmar innan du använder den första gången.
- Lås upp genom att trycka och hålla inne knapparna **+** och **-** samtidigt i 3 sekunder, till lampan tänds.
- Tryck på knappen **+** för att starta; tryck igen för att öka vibrationsintensiteten.
- Tryck på **( )**-knappen för att välja mellan de 10 olika vibrationsmönstren.
- Tryck på knappen **-** för att minska vibrationsintensiteten.
- Tryck och håll inne **( )**-knappen för att stänga av.

## LÄR KÄNNA DIN SMART WAND 2 Medium



## HUR MAN HÅLLER SMART WAND 2 MEDIUM

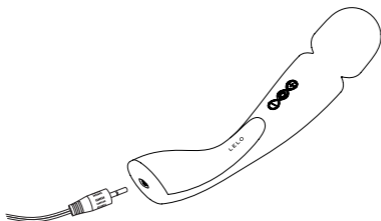


**Tips:** För maximal njutning, använd mycket LELO Personal Moisturizer, både på kroppen och på SMART WAND 2 Medium, innan och under användning.



## LADDA DIN SMART WAND 2 Medium

- Sätt i likströmskontakten i likströmsuttaget i botten av din SMART WAND 2 Medium.
- Led-lampan i gränssnittet på din SMART WAND 2 Medium kommer att blinka för att ange att den laddar.
- När den är helt laddad (efter cirka 1,5 timmar), kommer led-lampan att lysa stadigt.
- När batteriet är på låg nivå, kommer led-lampan på din SMART WAND 2 Medium att lysa vitt.



Använd endast originalladdare från LELO som medföljer din SMART WAND 2 Medium.

## RENGÖRING, FÖRVARING OCH SÄKERHET

Om du använder din SMART WAND 2 Medium med handkrämer, eller med silikonbaserade glidmedel kan göra att den får ett permanent slitet utseende.

SMART WAND 2 Medium är helt vattentät och gör rengöringen enkel. Rengör och spreja med LELO Toy Cleaner, skölj igen och låt den torka.

Rengör alltid din SMART WAND 2 Medium noga innan och efter varje användning. Du kan tvätta silikonerna med varmt vatten och antibakteriell tvål, skölj med hett vatten och torka försiktig med en luddfri trasa eller handduk. Använd aldrig rengöringsmedel som innehåller alkohol, bensin eller aceton.

Undvik att lämna din SMART WAND 2 Medium i direkt solljus och utsätt den aldrig för extrem hetta. Förvara din SMART WAND 2 Medium på en dammfri plats och håll produkten borta från andra material.

**VIKTIGT:** Barn får inte leka med utrustningen. Den är endast till för vuxna. De som är gravida, ha en pacemaker, diabetes, pebitis, trombosis eller något annat sjukdomstillstånd, bör kontakta en läkare angående risken för blodproppar innan någon personlig vibratorprodukt används.

Apparaterna får endast matas vid SELV.

## FELSÖKNING

**Led-lampan på din SMART WAND 2 Medium blinkar inte när laddaren är ansluten:**

- Batteriet är urladdat och behöver flera minuter för att signalera att det laddas.
- Laddaren är inte korrekt ansluten. Kontrollera vägguttaget och likströmskontakten.

**Din SMART WAND 2 Medium aktiveras inte när mittknappen trycks in:**

- Batteriet är tomt. Ladda din SMART WAND 2 Medium.
- Gränssnittet på din SMART WAND 2 Medium är låst. Håll nere knapparna **+** och **-** i 5 sekunder.

Om du upplever andra problem med din SMART WAND 2 Medium, eller om du har några frågor angående användningen, kontakta gärna: [customercare@lelo.com](mailto:customercare@lelo.com).

## SPECIFIKATIONER

<b>MATERIALS</b>	Kroppssäker silikon, ABS-plast
<b>FÄRGER</b>	Ocean Blue, Black, Deep Rose
<b>GRÄNSSNITT</b>	3 knappar
<b>AVSTÄNGNING</b>	Automatisk
<b>FREKVENNS</b>	60 Hz
<b>BATTERI</b>	Li-Ion 520 mAh 3,7 V
<b>LADDNING</b>	2 t på 5,0 V 500 mAh
<b>ANVÄNDNINGSTID</b>	Upp till 2 timmar
<b>STANDBY</b>	Upp till 90 dagar
<b>STORLEK</b>	210 x 85 x 45 mm
<b>VIKT (ENDAST PRODUKTEN)</b>	155 g

## REGISTRERA GARANTI

För att aktivera din begränsade 1-årsgaranti ska du ange numret som medföljde ditt Äkthetsbevis från LELO, på [LELO.COM/SUPPORT](https://LELO.COM/SUPPORT).

## 1 ÅRS GARANTI

LELO garanterar det här njutningsobjektet under tiden ETT (1) ÅR, efter det ursprungliga inköpsdatumet. Garantin gäller fel som uppkommit på grund av hantverksfel eller material. Garantin täcker arbetande delar som påverkar njutningsobjektets funktion. Den täcker INTE synlig nedbrytning som orsakats av rimlig användning, slitage eller skador orsakade av misstag, felanvändning, eller underlåtenhet att underhålla produkten. Inga försök att öppna eller ta isär njutningsobjektet (eller dess tillbehör) kommer att täckas av garantin. Om du upptäcker ett fel och underrättar LELO under garantiperioden kommer LELO att, efter eget tycke, ersätta njutnings-objektet, kostnadsfritt. Anspråk enligt garantin måste stödjas av rimligt bevis för att datumet då anspråket görs är inom garantiperioden. För att godkänna din garanti behöver du behålla kvittot från ditt ursprungliga inköp, tillsammans med dessa garantivillkor, så länge garantiperioden gäller.

För att göra anspråk på garantin måste du logga in på ditt konto hos [LELO.COM](https://LELO.COM) och sedan välja alternativet att göra ett garanti-anspråk. Fraktkostnader är inte återbetalbara. Detta åtagande är i enlighet med konsumentens regelmässiga rättigheter och påverkar inte dessa rättigheter på något sätt.

## INFORMATION OM AVFALLSHANTERING

**Avfallshantering av gammal elektronisk utrustning (gäller i EU och andra europeiska länder med separata avfallsinsamlingsystem):**

Den överkryssade soptunnan anger att det här njutningsobjektet inte får behandlas som hushållsavfall, utan ska tas till närmaste återvinningsstation för återvinning av elektrisk och elektronisk utrustning.



**Ansvarsfriskrivning:** Den här produkten används på egen risk. Varken LELO eller dess återförsäljare åtar sig några skyldigheter eller något ansvar för användandet av produkten. Förändringar eller ändringar som inte uttryckligen godkänts av tillverkaren kan häva användarens befogenhet att använda utrustningen.

**Modellen kan ändras för förbättringar utan föregående meddelande.**

Alla förändringar eller ändringar som inte uttryckligen har godkänts av, för maskinen, ansvariga parter, kan ogiltigförklara användarens rätt att använda utrustningen. Den här enheten är överensstämmande med del 15i FCC-reglerna. Användningen lyder under följande två villkor: (1) Den här enheten kan inte skapa skadliga störningar, och (2) den här enheten måste acceptera alla störningar som mottas, inklusive störningar som kan orsaka oönskad drift.

**Uttalande om RF-exponering:** Den här utrustningen är överensstämmande med FCC:s gränsvärden för strålning förutsatt en okontrollerad miljö. Den här enheten har utvärderats att möta de allmänna kraven för RF-gränsvärden. Enheten kan användas under portabla exponeringsvillkor, utan restriktion.

© 2021 LELOi AB. ALLA RÄTTIGHETER RESERVERADE.  
UTFORMAD OCH UTVECKLAD AV LELO SWEDEN.  
TILLVERKAD FÖR LELO I KINA

**HEMSIDA:** [WWW.LELO.COM](http://WWW.LELO.COM)

**SUPPORT:** [CUSTOMERCARE@LELO.COM](mailto:CUSTOMERCARE@LELO.COM)

**[www.lelo.com](http://www.lelo.com)**