

LELO



SMART WAND™ 2 MEDIUM

GEBRUIKSHANDLEIDING

Intens en allesomvattend genot
mag nooit als vanzelfsprekend
worden beschouwd.

**Gebruik het verstandig,
vaak en met zorg.**

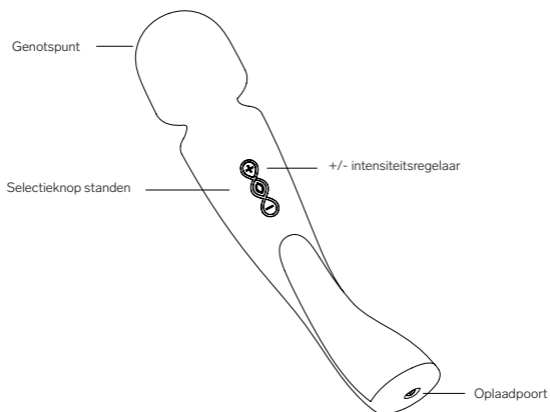
Gefeliciteerd met de aanschaf van SMART WAND 2 Medium. Neem even de tijd om deze gebruikershandleiding door te nemen voordat je het apparaat gaat gebruiken.

BELANGRIJK: Je genotsobject is vergrendeld voor transport. Sluit het apparaat aan op de oplader om te ontgrendelen, of zie hieronder.

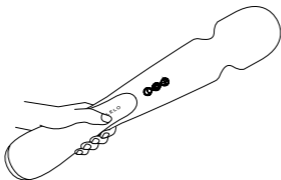
AAN DE SLAG

- Laad de SMART WAND 2 Medium eerst 2 uur op voordat je deze gaat gebruiken.
- Ontgrendel het apparaat door tegelijkertijd op + en - te drukken gedurende 3 seconden totdat het lampje gaat branden.
- Druk op + om in te schakelen; druk nogmaals om de mate van vibratie te verhogen.
- Druk op () om te schakelen tussen de 10 trilstanden.
- Druk op – om de mate van vibratie te verlagen.
- Houd () ingedrukt om uit te schakelen.

LEER JE SMART WAND 2 Medium KENNEN



HET VASTHOUDEN VAN JE SMART WAND 2 MEDIUM

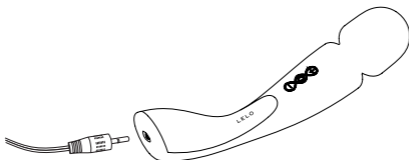


Tip: Voor een aangenaamere ervaring kun je een ruime hoeveelheid LELO Personal Moisturizer aanbrengen op je lichaam en op de SMART WAND 2 Medium, zowel voor als tijdens het gebruik.



HET OPLADEN VAN JE SMART WAND 2 Medium

- Steek de DC-kabel in de DC-poort aan de onderkant van je SMART WAND 2 Medium.
- De LED op de interface van je SMART WAND 2 Medium knippert en geeft aan dat deze bezig is met opladen.
- Als het volledig is opgeladen (na ca. 1,5 uur), zal de LED een permanent branden.
- Wanneer de batterij bijna leeg is, zal er een witte LED op je SMART WAND 2 Medium knipperen.



Gebruik alleen de originele laders van LELO die samen met je SMART WAND 2 Medium worden geleverd.

REINIGING, OPSLAG EN VEILIGHEID

Het gebruik van SMART WAND 2 Medium met handcrèmes of glijmiddelen op siliconenbasis kan ervoor zorgen dat het siliconen oppervlak permanent kleverig wordt.

SMART WAND 2 Medium is volledig waterdicht, waardoor reiniging eenvoudig is. Afspoelen met water en gebruik daarna de LELO Cleaning Spray. Spoel opnieuw af met water en laat het apparaat opdrogen.

Reinig je SMART WAND 2 Medium altijd grondig voor en na gebruik. Je kunt de siliconen wassen met warm water en antibacteriële zeep, afspoelen met schoon warm water en droogdeppen met een pluisvrije doek of handdoek. Gebruik nooit reinigingsmiddelen die alcohol, benzine of aceton bevatten.

Plaats de SMART WAND 2 Medium nooit in direct zonlicht en stel het apparaat NOOIT bloot aan extreme hitte. Bewaar je SMART WAND 2 Medium op een stofvrije plaats en houd het uit de buurt van producten die van ander materiaal zijn gemaakt.

BELANGRIJK: Kinderen mogen niet met het apparaat spelen. Alleen voor gebruik door volwassenen. Als je mogelijk zwanger bent, of een pacemaker, diabetes, flebitis, trombose of een andere aandoening hebt, raadpleeg dan eerst een arts over het risico op bloedstolsels voordat je een persoonlijk massageapparaat gebruikt.

De apparaten mogen alleen voorzien zijn van een zeer lage veiligheidsspanning (SELV).

PROBLEEMOPLOSSING

De LED op je SMART WAND 2 Medium knippert niet wanneer deze op de oplader is aangesloten:

- De batterij is volledig leeg en heeft enkele minuten nodig om het oplaadproces te bevestigen.
- De oplader is niet goed aangesloten. Controleer op een juiste aansluiting.

Je SMART WAND 2 Medium wordt niet geactiveerd wanneer je op de middelste knop drukt:

- De batterij is leeg. Laad je SMART WAND 2 Medium op.
- De interface van je SMART WAND 2 Medium is vergrendeld. Houd + en - gedurende 5 seconden ingedrukt.

Als je andere problemen ondervindt met de SMART WAND 2 Medium of als je vragen hebt over het gebruik ervan, kun je contact opnemen met:

customer@lelo.com.

SPECIFICATIES

MATERIALEN	Lichaamsveilige siliconen, ABS kunststof
KLEUREN	Ocean Blue, Black, Deep Rose
INTERFACE	3 knoppen
UITSCHAKELING	Automatisch
FREQUENTIE	60Hz
BATTERIJ	Li-Ion 520 mAh 3,7 V
LAADTIJD	2 uur op 5,0 V 500 mAh
GEBRUIKSTIJD	Tot aan 2 uur
STAND-BY	Tot 90 dagen
AFMETINGEN	210 x 85 x 45 mm
GEWICHT	155 g

REGISTRATIE VAN DE GARANTIE

Voor het activeren van de beperkte 1-jarige garantie, dien je het nummer van de LELO Authenticity Card via [LELO.COM/SUPPORT](https://www.lelo.com/support).

1 JAAR GARANTIE

Na de oorspronkelijke aankoopdatum biedt LELO voor dit genotsobject een garantieperiode van EEN (1) JAAR met betrekking tot gebreken als gevolg van gebrekkig vakmanschap of productiefouten. De garantie dekt de werkende onderdelen die de functie van het genotsobject beïnvloeden. Het dekt GEEN cosmetische achteruitgang dat wordt veroorzaakt door normale slijtage of schade als gevolg van een incident, verkeerd gebruik of verwaarlozing. Elke poging om het genotsobject (of de accessoires) te openen of uit elkaar te halen, maakt de garantie ongeldig. Als je een defect ontdekt en LELO hiervan op de hoogte stelt tijdens de garantieperiode, zal LELO, naar eigen goeddunken, het genotsobject gratis vervangen. Garantieclaims moeten worden ondersteund door redelijk bewijs dat de claimdatum binnen de garantieperiode valt. Bewaar je originele aankoopbewijs samen met deze garantievoorwaarden gedurende de garantieperiode om je garantie geldig te houden.

Om je garantie te kunnen claimen, moet je inloggen op je account op LELO.COM en vervolgens de optie selecteren om een garantieclaim in te dienen. Verzendkosten worden niet vergoed. Deze verbintenis vormt een aanvulling op de wettelijke rechten van de consument en heeft geen enkele invloed op die rechten.

AFVALVERWIJDERING

Verwijdering van oude elektronische apparatuur (van toepassing in de EU en andere Europese landen met gescheiden afvalinzamelingsystemen):

Het symbool met de doorgekruiste vuilnisbak geeft aan dat dit genotsobject niet als huishoudelijk afval mag worden behandeld, maar moet worden ingeleverd bij een verzamelpunt voor de recycling van elektrische en elektronische apparatuur.



Disclaimer: gebruikers van dit product doen dit op eigen risico. Noch LELO, noch diens handelaren aanvaarden enige verantwoordelijkheid of aansprakelijkheid voor het gebruik van dit product. Veranderingen of aanpassingen die niet uitdrukkelijk zijn goedgekeurd door de fabrikant kan het recht op doen vervallen om dit apparaat te gebruiken.

Het model kan zonder voorafgaande kennisgeving worden gewijzigd ter verbetering.

Enige wijzigingen of aanpassingen die niet uitdrukkelijk zijn goedgekeurd door de verantwoordelijke partij met betrekking tot naleving, kan de bevoegdheid van de gebruiker om het apparaat te gebruiken ongeldig maken. Dit apparaat voldoet aan artikel 15 van de FCC-regels. De werking is onderhevig aan de volgende twee voorwaarden: (1) Dit apparaat mag geen schadelijke interferentie veroorzaken, en (2) dit apparaat moet elke ontvangen interferentie accepteren, inclusief interferentie die een ongewenste werking kan veroorzaken.

Verklaring inzake RF-blootstelling: Deze apparatuur voldoet aan de FCC-limieten voor blootstelling aan straling die zijn opgesteld voor een ongecontroleerde omgeving. Het apparaat is geëvalueerd om te voldoen aan de algemene vereisten voor RF-blootstelling. Het apparaat kan zonder beperking in draagbare blootstellingsomstandigheden worden gebruikt.

© 2021 LELOi AB. ALLE RECHTEN VOORBEHOUDEN.
ONTWORPEN EN ONTWIKKELD DOOR LELO SWEDEN.
VERVAARDIGD VOOR LELO IN CHINA

WEBSITE: WWW.LELO.COM

ONDERSTEUNING: CUSTOMERCARE@LELO.COM