

LELO



SMART WAND™ 2 MEDIUM

MODE D'EMPLOI

Un plaisir complet et intense ne doit jamais être considéré comme acquis.

Utilisez-le à bon escient, souvent et avec précaution.

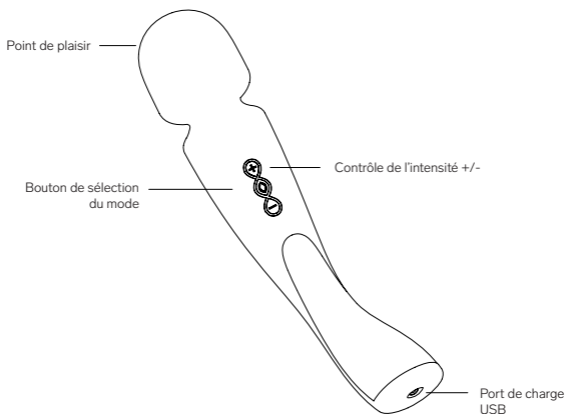
Merci d'avoir choisi SMART WAND 2 Medium. Avant de découvrir tout ce qu'il est capable de faire, veuillez prendre le temps de lire ce manuel d'utilisation.

IMPORTANT: votre objet de plaisir a été verrouillé pour faciliter son transport. Pour le déverrouiller, branchez le chargeur ou suivez les instructions ci-dessous.

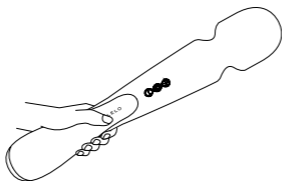
AVANT DE COMMENCER

- Chargez votre SMART WAND 2 Medium pendant 2 heures avant la première utilisation.
- Déverrouillez-le en appuyant simultanément sur les boutons + et - pendant 3 secondes jusqu'à ce que le voyant s'allume.
- Appuyez sur le bouton + pour le mettre en marche. Appuyez à nouveau pour augmenter la puissance des vibrations.
- Appuyez sur le bouton () pour basculer entre les 10 modes de vibrations.
- Appuyez sur le bouton - pour réduire la puissance des vibrations.
- Maintenez le bouton () enfoncé pour éteindre l'appareil.

À LA DÉCOUVERTE DE VOTRE SMART WAND 2 Medium



COMMENT TENIR VOTRE SMART WAND 2 MEDIUM

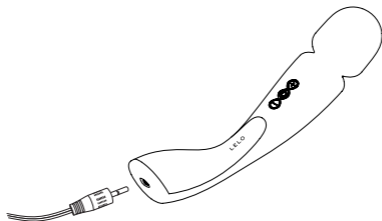


Astuce : Pour encore plus de plaisir, appliquez une généreuse dose de lubrifiant intime LELO sur votre corps et sur SMART WAND 2 Medium avant et pendant l'utilisation.



RECHARGER VOTRE SMART WAND™ 2

- Insérez la prise DC dans le port DC situé à la base de votre SMART WAND 2 Medium.
- La LED sur l'interface de votre SMART WAND 2 Medium clignote pour indiquer que le chargement est en cours.
- Les voyants LED fixes indiquent que votre SMART WAND 2 Medium est complètement rechargé (au bout de 1,5 heure env.).
- Lorsque la batterie est faible, la LED de votre SMART WAND 2 Medium émet une lumière blanche clignotante.



N'utilisez que le chargeur original fourni par LELO avec votre SMART WAND 2 Medium.

ENTRETIEN, RANGEMENT ET SÉCURITÉ

L'utilisation de crèmes pour les mains ou de lubrifiants à base de silicone risque de rendre le revêtement en silicone de SMART WAND 2 Medium irrémédiablement collant.

SMART WAND 2 Medium est parfaitement étanche, ce qui rend le nettoyage simple. Rincez-le, pulvérisez le nettoyant pour sextoys LELO, puis rincez-le à nouveau. Laissez-le sécher.

Nettoyez toujours votre SMART WAND 2 Medium soigneusement avant et après chaque utilisation. Vous pouvez le laver le silicone à l'eau tiède, avec un savon antibactérien, puis le rincer à l'eau chaude et l'essuyer avec une serviette ou un tissu non pelucheux ou une serviette. N'utilisez jamais de nettoyant contenant de l'alcool, du pétrole ou de l'acétone.

Évitez de laisser votre SMART WAND 2 Medium en plein soleil et ne l'exposez JAMAIS à la chaleur extrême. Rangez-le à l'abri de la poussière et tenez-le à l'écart d'appareils constitués d'autres matériaux.

IMPORTANT: les enfants ne doivent pas jouer avec cet appareil. Son utilisation est réservée aux adultes. Les femmes enceintes, les personnes qui portent un stimulateur cardiaque, souffrent de diabète, de phlébite, de thrombose ou de toute autre affection doivent consulter un professionnel de santé pour évaluer le risque de caillot sanguin avant d'utiliser tout appareil de massage personnel. Ces appareils doivent être uniquement alimentés par une source TBTS (très basse tension de sécurité).

RÉSOLUTION DES PROBLÈMES

Le voyant LED de votre SMART WAND 2 Medium ne clignote pas lorsque le chargeur est branché ?

- La batterie est vide et plusieurs minutes sont nécessaires avant que l'appareil reconnaisse le rechargement.
- Le chargeur n'est pas correctement branché. Vérifiez que toutes les fiches sont bien branchées.

Votre SMART WAND 2 Medium ne se met pas en marche lorsque vous appuyez sur le bouton central ?

- La batterie est vide, rechargez votre SMART WAND 2 Medium.
- L'interface de votre SMART WAND 2 Medium est verrouillée. Appuyez sur les boutons + et – pendant 5 secondes.

Si vous rencontrez d'autres problèmes avec votre SMART WAND 2 Medium ou si vous avez des questions concernant son fonctionnement, contactez-nous à l'adresse : customercare@lelo.com

CARACTÉRISTIQUES

MATÉRIAUX	Silicone sûr pour le corps, ABS
COULEURS	Ocean Blue, Black, Deep Rose
INTERFACE	3 boutons
EXTINCTION	automatique
FRÉQUENCE	60 Hz
BATTERIE	Li-Ion 520 mAh 3,7 V
TEMPS DE CHARGE	2 h à 5,0 V 500 mA
DURÉE D'UTILISATION	jusqu'à 2 heures
AUTONOMIE EN VEILLE	jusqu'à 90 jours
TAILLE	210 x 85 x 45 mm
POIDS (PRODUIT)	155 g

ACTIVER LA GARANTIE

Pour activer votre garantie limitée d'un (1) an, enregistrez le numéro indiqué sur la Carte d'Authenticité LELO sur [LELO.COM/SUPPORT](https://www.lelo.com/support).

GARANTIE D'UN (1) AN

LELO garantit cet objet pendant UN (1) AN, après la date d'achat, pour tout défaut de fabrication ou de matériel. La garantie couvre les éléments qui ont une incidence sur le fonctionnement de l'objet. Elle ne couvre PAS les dégradations esthétiques causées par une mauvaise utilisation, un accident ou un manque d'entretien. La garantie est annulée dès lors que l'objet (et ses accessoires) a été ouvert ou après une tentative d'ouverture. Si vous découvrez un défaut et que vous en informez LELO durant la période de garantie, LELO remplacera l'objet de plaisir, à sa discrétion, sans frais. Les réclamations sous garantie doivent être accompagnées d'une preuve suffisante que le produit était encore couvert par la garantie à la date de la demande. Pour prouver la validité de la garantie, veuillez conserver votre preuve d'achat originale avec les présentes conditions de garantie durant la période couverte par celle-ci.

Pour effectuer une réclamation sous garantie, vous devez vous identifier sur votre compte sur [LELO.COM](https://www.lelo.com) et suivre les indications. Les frais de livraison ne sont pas remboursables. Cet engagement s'ajoute aux droits légaux des consommateurs et ne les affecte en aucune façon.

INFORMATIONS SUR L'ÉLIMINATION DES DÉCHETS

L'élimination des produits électroniques usagés (applicable à l'Union européenne et à d'autres pays européens disposant d'un système de collecte séparée des déchets) :

Le symbole de la poubelle barrée indique que cet objet de plaisir ne doit pas être jeté avec les ordures ménagères. Il doit être apporté dans un point de collecte approprié pour le recyclage des équipements électriques et électroniques.



Clause de non-responsabilité : les usagers de ce produit l'utilisent à leurs propres risques. Ni LELO ni ses revendeurs ne sauront assumer de responsabilités quant à l'utilisation de ce produit. Tout changement ou modification non expressément approuvés par le fabricant sont susceptibles d'entraîner la révocation de l'autorisation d'utilisation de l'appareil.

Le modèle peut être modifié pour des améliorations sans préavis.

Toutes transformations ou modifications non expressément autorisées par l'autorité responsable de la conformité sont susceptibles d'entraîner la révocation de l'autorisation d'utilisation de l'appareil. Ce produit répond aux exigences de la section 15 des règles de la FCC. Son fonctionnement est soumis aux deux conditions suivantes : (1) cet appareil ne doit pas causer d'interférences nuisibles, et (2) il doit accepter toute interférence reçue, notamment celles susceptibles d'entraîner un fonctionnement non désiré.

Déclaration sur l'exposition aux rayonnements à fréquence radioélectrique (RF) : cet appareil répond aux limites de la FCC sur l'exposition aux rayonnements établies pour un environnement non contrôlé. L'appareil a été testé pour répondre aux exigences générales d'exposition. Il peut être utilisé dans des conditions d'exposition sans restriction.

© 2021 LELOi AB. TOUS DROITS RÉSERVÉS.
CONÇU ET DÉVELOPPÉ PAR LELO EN SUÈDE.
FABRIQUÉ POUR LELO EN CHINE

SITE WEB : WWW.LELO.COM

ASSISTANCE : CUSTOMERCARE@LELO.COM

www.lelo.com