



LELO

SONA™
Sonic Klitoris Massage

USER MANUAL

BEDIENUNGSANLEITUNG

MANUEL D'UTILISATION

MANUAL DE USUARIO

MANUALE D'USO

使用指南 - 使用說明書

Die Klitoris ist die einzige der Wissenschaft bekannte Besonderheit, deren ausschließliche Funktion es ist, Lust zu erzeugen. Nutze sie mit Bedacht, oft und mit Sorgfalt.

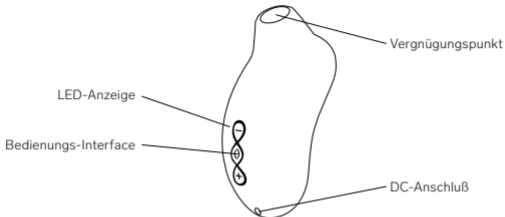
Herzlichen Glückwunsch zum Kauf von Sona Klitoral Massager. Bevor Sie sich damit vertraut machen, nehmen Sie sich bitte einen Moment Zeit, um diese Bedienungsanleitung zu studieren.

WICHTIG: Ihr Pleasure Produkt wurde für den Transport gesperrt. Zum Freischalten, einfach an das Ladegerät schließen oder die Tasten + und – für ca. 5 Sekunden gedrückt halten. Zum Sperren wiederholen.

STARTEN

- Laden Sie Ihre SONA vor dem ersten Gebrauch für 2 Stunden.
- Nach dem Laden drücken Sie die + Taste zum Aktivieren.
- Mit der () Taste können Sie zwischen 8 Vibrationsmustern wählen.
- Verwenden Sie die Tasten + und -, um die Vibrationsstärke einzustellen.
- Drücken Sie die - Taste, um die Vibrationsstärke auf Ihr bevorzugtes Niveau zu reduzieren. Halten Sie SONA in Kontakt mit dem Körper, um die Vibrationsstärke zu überprüfen.
- Wenn Sie die Taste - gedrückt halten, schaltet sich Ihr SONA aus.

LERNEN SIE IHRE SONA KENNEN



CRUISE CONTROL (nur für SONA Cruise)

Cruise Control ist eine vollautomatische Funktion, sodass Sie diese nicht selbst ein- oder ausschalten müssen. Cruise Control ist so entworfen, dass es jede Verlangsamung des Motors erkennt und den Motor wieder per PWM (Pulsweitenmodulation) beschleunigt. So sorgt Cruise Control dafür, dass Sie jederzeit gleichbleibende Kraft und Intensität genießen auch während SONA fest gegen Ihren Körper gedrückt wird.

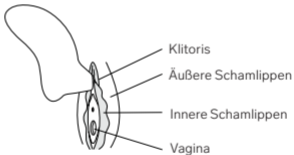
Cruise Control™
TECHNOLOGY

SO BENUTZEN SIE SONA

- Wie man sie hält



- Wo man sie am Körper benutzt



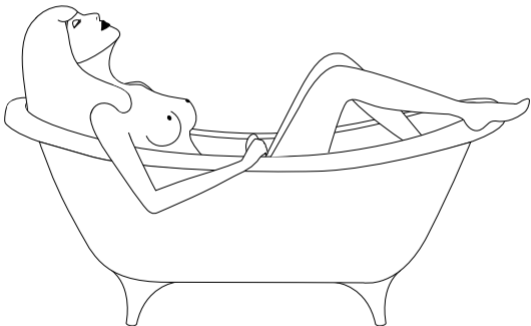
Tipp: für noch mehr Genuss, geben Sie vor der Benutzung ein wenig LELO Personal Moisturizer auf Ihren Körper und SONA.



TIPPS FÜR DIE BENUTZUNG VON SONA

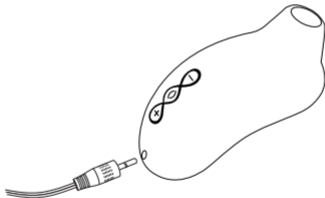
- **Geeignete Positionen**

Das Schlafzimmer ist nicht der einzige perfekte Ort für SONA. In einer warmen Badewanne liegend hilft Ihnen dabei, neue Empfindungen und Techniken zu entdecken.



LADEN SIE IHRE SONA

- Stecken Sie den DC-Stecker in den DC-Anschluss an der Basis von SONA.
- Stecken Sie den Netzstecker in eine Steckdose. Die LED Anzeige an der Schnittstelle Ihres SONA pulsiert während des Ladevorgangs. Nach dem vollständigen Ladevorgang (nach ca. 2 Stunden), leuchtet die LED Anzeige gleichmäßig.
- Wenn der Akku leer wird, sehen Sie dies an dem blinkenden weißen Licht der SONA.



Benutzen Sie bitte nur die Original Ladegeräte von LELO für Ihre SONA.

REINIGUNG, LAGERUNG UND SICHERHEIT

Bei ordnungsgemäßer Pflege wird Ihnen Ihre SONA jahrelanges Vergnügen bescheren.

Der Verwendung von SONA zusammen mit Handcremes oder silikonbasierten Gleitmitteln kann das Silikon dauerhaft klebrig machen.

SONA ist wasserdicht macht daher die Reinigung einfach. Abwaschen und mit LELO Toy Cleaner einsprühen, erneut abwaschen und trocken lassen. Ein Wattestäbchen kann verwendet werden, um das Innere des „Mundes“ zu reinigen.

Reinigen Sie Ihre SONA gründlich vor und nach jedem Gebrauch. Sie können das Silikon mit warmem Wasser und antibakterieller Seife waschen, mit sauberem Warmwasser spülen und mit einem fusselfreien Tuch oder Handtuch trocken. Verwenden Sie niemals Reinigungsmittel mit Alkohol, Benzin oder Aceton.

Vermeiden Sie direkte Sonneneinstrahlung für SONA und setzen Sie SONA NIEMALS extremer Hitze aus. Lagern Sie SONA an einem staubfreien Ort und halten es fern von Produkten aus anderen Materialien.

FEHLERBEHEBUNG

Die LED auf Ihrem SONA pulsiert nicht, obwohl das Ladegerät angeschlossen ist?

- Der Akku wird entleert und benötigt mehrere Minuten, um zu bestätigen, dass er geladen wird.
- Ladegerät ist nicht richtig angeschlossen. Überprüfen Sie die Steckdosen und DC-Stecker.

Ihr SONA aktiviert sich nicht, wenn + gedrückt wird?

- Der Akku ist leer. Laden Sie Ihre SONA auf.
- Die Schnittstelle Ihres SONA ist gesperrt. Halten Sie + und - für 5 Sekunden gedrückt.

Wenn Sie irgendwelche anderen Probleme mit Ihrer SONA haben oder wenn Sie diesbezüglich weitere Fragen haben, wenden Sie sich bitte an: **customer care@lelo.com**

SPEZIFIKATIONEN

MATERIAL	Körpersicheres Silikon / ABS
VERFÜGBARE FARBEN	Cerise, Pink, Schwarz
MAX. GERÄUSCHPEGEL	50dB
FREQUENZ	120Hz
MODI	8
BEDIENFELD	3 Knopf
AKKU	Li-Ion 500mAh 3.7V
BENUTZERZEIT	Bis zu 1 Stunde
LADEZEIT	2 Std. bei 5.0V 500mA
STANDBY	Bis zu 90 Tage

GARANTIELEISTUNG

Um Ihre 1-jährige befristete Garantie zu aktivieren, registrieren Sie die Nummer auf der LELO Echtheitskarte unter LELO.COM/SUPPORT.

1 JAHRES GARANTIE

LELO gibt eine Garantie für dieses Pleasure Produkt für einen Zeitraum von EINEM (1) JAHR nach Kaufdatum des Original-Kaufs, gegen Defekte aufgrund von Verarbeitung oder Materialfehlern. Die Garantie erstreckt sich auf Arbeitsteile, die die Funktion des Pleasure Produkts beeinträchtigen. Es gilt nicht für kosmetische Verschlechterung verursacht durch Abnutzung und Beschädigung durch Unfall, Missbrauch oder Vernachlässigung. Bei jedem Versuch, das Pleasure Produkt (oder dessen Zubehör) zu öffnen oder auseinander zu nehmen erlischt die Garantie.

Wenn Sie einen Defekt während der Garantiezeit finden und LELO kontaktieren, wird LELO das Pleasure Produkt kostenlos ersetzen. Reklamationen innerhalb der Garantie müssen durch einen angemessenen Nachweis für den Antragsanspruch innerhalb der Garantie unterstützt werden. Um Ihre Garantie zu bestätigen, behalten Sie bitte Ihren ursprünglichen Kaufbeleg zusammen mit den Garantiebedingungen für die Dauer der Garantiezeit.

Um Ihre Garantie in Anspruch zu nehmen, müssen Sie sich bei LELO.COM bei Ihrem Konto anmelden und dann die Option eines Garantieanspruchs zu verlangen auswählen. Die Lieferkosten sind nicht rückzahlbar. Diese Verpflichtung gilt neben den gesetzlichen Verbraucherrechten und beeinträchtigt diese Rechte in keiner Weise.

ENTSORGUNGSHINWEIS

Entsorgung von alten elektronischen Geräten (anwendbar in der EU und anderen europäischen Ländern mit getrennten Abfallsammelsystemen):

Das durchgestrichene Mülleimersymbol weist darauf hin, dass dieses Pleasure Produkt nicht als Hausmüll behandelt werden sollte, sondern an die entsprechende Sammelstelle für Recycling von Elektro- und Elektronikgeräten gebracht wird.



Haftungsausschluss: Die Benutzer dieses Produktes tun dies auf eigene Gefahr. Weder LELO noch seine Einzelhändler übernehmen Verantwortung oder Haftung für die Verwendung dieses Produkts. Änderungen oder Modifikationen, die nicht ausdrücklich vom Hersteller genehmigt wurden, führen zum Erlöschen der Betriebserlaubnis des Benutzers.

Modell kann ohne vorherige Ankündigung geändert werden.

© 2017/2018 LELOi AB. ALLE RECHTE VORBEHALTEN.
DESIGNT UND ENTWICKELT VON LELO SCHWEDEN
HERSTELLUNG FÜR LELO IN CHINA

WEBSITE: WWW.LELO.COM

SUPPORT: CUSTOMERCARE@LELO.COM

www.lelo.com