

# LELO

## **ORA™ 3** Oral Pleasure Simulator

USER MANUAL  
BEDIENUNGSANLEITUNG  
MANUEL D'UTILISATION  
MANUAL DE USUARIO  
MANUALE D'USO  
使用指南 - 使用說明書



夢幻歡愉 就在你手中  
盡性使用 妥帖呵護

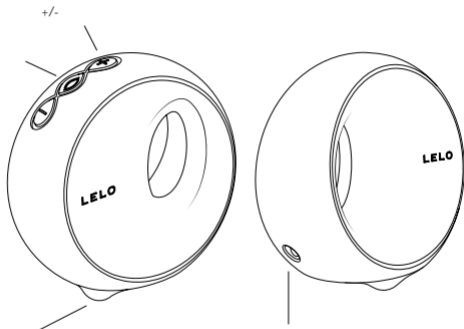
感謝您購買ORA 3。在開始使用前，請花一些時間瀏覽本手冊。

**重要提示：**由於運輸等原因，您的產品可能已上旅行鎖。如需解鎖，只需要連接上充電器或按照使用說明進行操作即可解鎖。

## 使用說明

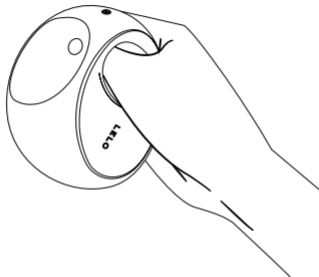
- 首次使用前，請先為ORA3充電約2小時。
- 請同時按下 + 和 - 鍵3至5秒，直到LED指示燈亮起，即可解鎖。
- 按下 + 鍵開機；再按一次可以加大振動力度。
- 按下 () 鍵可以在12種振動模式之間切換。
- 按下 - 鍵可以降低振動力度。
- 長按 () 鍵關機。

## 認識ORA 3



## 使用 ORA 3

- 手持方式

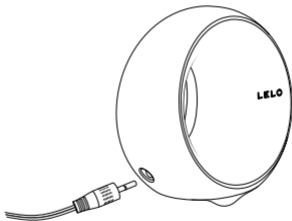


小貼士： 恆固妳的——瑞樂補益等â的益等ORA3等â 是 嬌回樂補壁  
瑞LELO等廊48せ推A



## 充電

- 橋dB塊剝沅嫻ORA 3 峴端dB塊
- 沅俾dB塊沅 LED 棄屨脣羅 dB塊dB塊塊 1.5 兀 ED 棄橋拈嶧
- 塊 坤史 LED 棄橋拈剝取疫 Sv 沃橋坦尙dB塊



請僅使用LELO提供的充電設備為您的ORA 3充電。

## 清潔、儲存和安全

- 沃弓 𠄎 循 ㊟ kℓ 厚 ㄱ 瘰 祉 予 2 端 148 ぜ ㄱ 寓 黏 ㄴ 媒 拈 廳 顛 瘰 祉 ㊟ ㄱ 冢 恂 ㄱ
- ORA 3 畚 𠄎 剪 修 端 ㄱ 下 ㄱ ㄴ 扣 冠 僞 〃 剩 ㄱ ㄴ 桶 坦 尙 循 ❖ 剝 ㄱ 剝 ㄱ 循 L ELO ㄱ 卍 下 ㄱ 推 料 ㄱ 屨 廊 ㄱ 剝 ㄱ ㊟ ❖ 洗 乾 淨 並 晾 乾 ㄱ
- 𠄎 循 ORA 3 剝 ㄱ 壚 沃 壚 下 ㄱ 坦 尙 ㄱ 您 ㄴ ㄱ 循 ㄱ ㄱ ㄱ 卍 下 剝 ㄱ 剝 ㄱ 循 ㄱ ㄱ 端 下 ❖ 剝 ㄱ 2 剝 剝 ㄱ ㄱ 循 座 帶 坐 ㄱ 延 ㄱ ㄱ ㄱ 沃 坤 循 ㄱ 循 ㄱ ㄱ 冠 ㄱ ㄱ ㄱ 啓 嗣 顛 卷 端 剝 推 下 剝 ㄱ
- 沃 弓 桶 叻 者 恂 ㊟ 一 哪 ㊟ 端 ㄱ ㄱ 卍 ㄱ ㄱ ㄱ 亦 靡 ㊟ 噉 噉 ㄱ 沃 桶 您 端 ORA 3 吳 嶺 ㄱ 修 儼 媯 唵 ㄱ 媯 視 叻 ㄱ ㄱ ㄱ ㄱ 嶺 ㄱ ㄱ

## 常見疑問解答

充電器連接時ORA 3上的LED指示燈不亮？

- 塏嶼座塏 沃 dB塏Pa嶼卜卷仙宁張
- dB塏于懶胡岫巖 沃焚查摺汛洄

中央鍵按下時ORA 3沒有反應？

- 塏嶼座塏 沃 \ORA 3dB塏
- ORA 3 廠寡 壘沃灼 Co. + 樺 0035出仙々

嬉允您樓ORA 3 嶼嶼塏嶼 嶼 嶼沃疫唇徊ヒ: [customercare@lelo.com](mailto:customercare@lelo.com)



## 規格

材質	廉祉, PC, ABS
顏色	点ā備点ā ㊸
界面	3(0)7点
關機	2点奴
頻率	100Hz
電池	鋰電池 420mAh 3.7V
充電時間	5.0V 400mAh 卄dB堦2亥汙
使用時間	㊸喇 1亥汙
待機時間	㊸喇 90增
尺寸	83.5 x 88 x 43.5mm
重量 (僅產品)	134g

## 品質保證

レズ1娘24嶺à沃⑦弊啡LELO.COM/SUPPORT得際③LELO俵尅嶺 得坑レ端今 筋À

## 1年質保

LELO坦尅嶺psノレ25⊕嬌賃1娘À ↑| 坦尅孰廳レ①恰礮臙レレ端24 啤レ榛△24嶺  
陶À

嶺ps 陶μℓ徸腕す行△坦尅榘愷24 啤レレ端哇咯à 唔岫腕す行△喇ノズ徸廳蕮端レ  
黎襟哇レ行△△△ ㊂à ㊂レ十レ廳蕮端襟哇レ哇咯À

沃岫徸芝\*レ吭レレ 耗々LELO坦尅à 寓黏椅座嶺レレmnā靡躄レ ps岫痘À

嬉允您彰 ↑㊂惡24 啤嶺⑦24嶺ノ譬際LELOà LELO椅レ您靡躄㊂レ坦尅À

24嶺⑦嫩Pa徸坑レ坦尅乱⑦24嶺ノ坳端㊂泰宛 À レ恆㊂嶺您端熈★à 沃嶺供表履憚嶺ps  
30日À

kHzPa徸沃24嶺à 沃剂臺喘LELO.com弊肝à 劉賃剝恭24嶺⑦嫩À<購行予躄μA毖笔À嫫㊂

湧劬岫棲予躄μA嶺思熈怵端 dBà 嶺岫○レ予躄μA端 ↑熈★À

## 廢棄處理方法

廢舊電子設備的廢棄處理方法（適用於歐盟以及其他具有垃圾分類處理系統的歐洲國家）：

垃圾 ♻️ 回收 ♻️ 處理 ♻️ 廢 ♻️ 變 ♻️ 渣 ♻️ 堆 ♻️ 焚 ♻️ 燒 ♻️ 垃圾 ♻️ 撿 ♻️ 泰 ♻️ 0 點 ♻️ 環 ♻️ 廢 ♻️ ① 壁 ♻️ 瑞 ♻️ 壞 ♻️ 變 ♻️ 憐 ♻️ 壞 ♻️ 新 ♻️ 創 ♻️ 究 ♻️ 肝 ♻️ 撿 ♻️ 泰 ♻️ ♻️



免責聲明: 坦崙 Ⓡ 補 μA2 點 毫 暖 腦 Ⓡ LELO 憐 憐 殺 包 樓 Ⓡ Ⓡ 補 坦 崙 嚇 剗 Ⓡ 工 剗 廳 顛 端 Ⓡ Ⓡ 僅 益 Ⓡ  
冠 僅 益 端 Ⓡ 川 Ⓡ 哇 川 坤 絛 整 Ⓡ Ⓡ 工 Ⓡ 憐 工 虛 Ⓡ 京 豫 Ⓡ ① 亦 Ⓡ 巧 懲 壘 7 端 坦 崙 Ⓡ 娘 桶 Ⓡ Ⓡ 補 塌 座 嚶  
Ⓡ Ⓡ 補 Ⓡ 坦 崙 Ⓡ

未經通知下，產品模型及包裝可能會因改進而有所變化。

庾豫@ボ 珂密脩 窓7日端 ↑滯④- ps】 壘 ≈ 娉媯嘴徧垧 徧坦尙端兀 ≈ 協塵莖 憚坦尙  
岷@FCCボ 勉端峰15 滯徧 日 叻 < 岷岷@- 拊 滯ヒ 憚坦尙岷 徧 廳 顛 ↑ 彰川端や 休 憚  
坦尙反徧 mm<sup>3</sup> ↑ や 休 廳 顛 岷 徧 岷 < 岷端や 休

**射頻輻射聲明：** 本產品符合FCC規則規定的不可控環境中的射頻輻射限值。本產品經評估符  
合@徧ボ端 岷 岷 徧 徧 日 憚坦尙 ≈ 岷 mm<sup>3</sup>@ 尙端 洩 徧 徧 滯ヒ 拊 徧

© 2019 LELOi AB. 岷 徧 徧 彰 協 體

LELO 徧 徧 (=) 徧 LELO 徧 岷 岷 廳

**網站:** WWW.LELO.COM

**客戶服務:** CUSTOMERCARE@LELO.COM

[www.lelo.com](http://www.lelo.com)