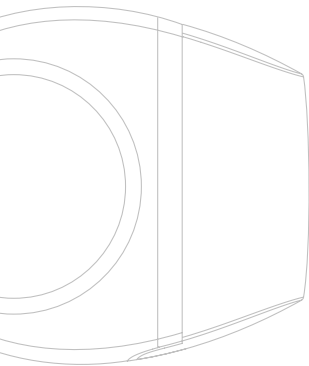


# LELO



**BO** USER MANUAL

BEDIENUNGSANLEITUNG

MANUEL D'UTILISATION

MANUAL DEL USUARIO

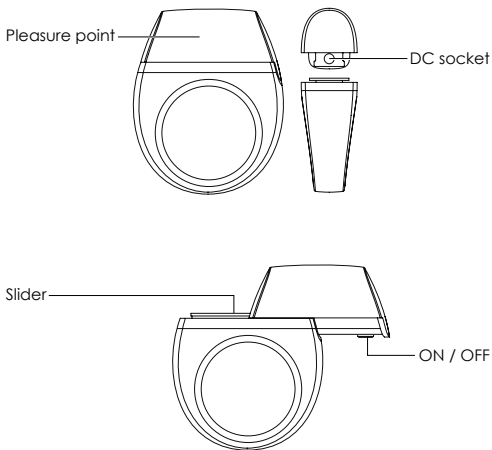
MANUALE D'USO



Congratulations on acquiring the BO pleasure object. Before getting more closely acquainted with him, please take a moment to look through this user manual.

## BO OVERVIEW

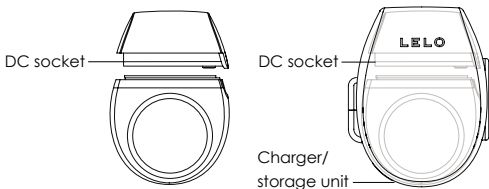
BO is a rechargeable, pleasure-intensifying ring designed for couple play. Intended as an adult plaything only, he is fashioned in soft, attractively flexible material, making him easy to slip on and adjustable to all sizes. The vibrating function is easily activated through his slide interface.



## CHARGING

Before charging, make sure the DC socket is free from water or lubricant residue. Water is best removed by, with pouted lips, blowing into the DC socket.

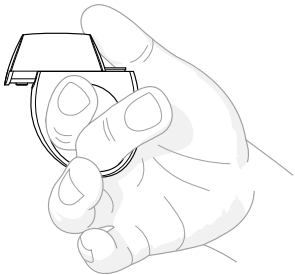
- 1. BO comes with a combined charger/storage unit. Separate BO's two sections and place them in the case as shown in the diagram below.**
  - 2. Close the case and gently insert the DC plug into the DC socket, deep enough to feel a subtle click.**
  - 3. Insert the mains DC plug into the wall socket. The LED will emit a steady red glow to indicate that BO is charging. When he is fully charged (after c. 1 hour) the LED will emit a steady white glow.**
- Do NOT charge for more than 24 hours.
  - Only use original chargers provided by LELO.



## USING YOUR BO

We highly recommend that you use BO with a suitable lubricant. With penis already erect, stretch your BO to a suitable width and slip him on, either above the scrotum or below. The vibration function activates when you slide BO's charged section more than halfway along its fitted groove. You can activate BO before putting him on or after.

To stop BO vibrating, slide the charged section back the opposite way. If you are not wearing BO it may be easiest to put two fingers through for grip and slide with the thumb.



---

**You should NOT use BO if you suffer from a heart condition, or any other medical condition sensitive to the constriction of blood flow in the body.**

## TIPS AND TRICKS

BO is designed for increasing pleasure during intercourse. With your partner, play with BO and discover how best to enjoy using him together.

When fitted above your scrotum during intercourse, BO's vibrations are especially pleasurable to your partner. Experiment together to find how to best bring her clitoral stimulation.

When fitted to the base of the penis behind the scrotum, BO brings an exciting sensation of constriction, helping you maintain erection and stimulating both you and your partner.

We strongly recommend that you not wear BO for more than an hour at a time.

## **CLEANING, STORAGE AND SAFETY**

The lifespan of your BO will be greatly increased with proper maintenance and care.

**Always clean BO thoroughly before and after each use. Wash with warm water and antibacterial soap, rinse with clean hot water and pat dry with a lint-free cloth or towel. Avoid submerging and getting water into the DC socket. Never use cleansers containing alcohol, petrol or acetone.**

**Avoid leaving your BO in direct sunlight and NEVER expose him to extreme heat.**

**Store your BO in a dust-free place and keep him away from toys of other materials.**



## **TROUBLESHOOTING**

### **LED does not emit a red glow when charger is connected?**

- Battery is drained and will require several minutes to acknowledge charger.
- Charger is not properly connected. Check DC and wall sockets.

### **BO does not activate when the slide interface is engaged?**

- Battery is empty. Recharge your BO.

If you experience any other problems with your BO or if you have any questions regarding its operation, please contact:

**CUSTOMERCARE@LELO.COM**

## DISPOSAL INFORMATION

**Disposal of old electronic equipment (applicable in the EU and other European countries with separate waste collection systems).**

The crossed-out dustbin symbol indicates that this pleasure object should not be treated as household waste, but rather be brought to the appropriate collection point for recycling of electrical and electronic equipment. By ensuring this pleasure object is disposed of correctly, you will help prevent the potential negative consequences for the environment and human health which could be caused by inappropriate waste handling of the product. The recycling of materials will also help conserve natural resources.

For more information about the recycling of your pleasure object, please contact your local household waste disposal service or your place of purchase.

**APPLICABLE ACCESSORIES: CHARGER**



## SPECIFICATIONS

COLORS	deep blue / bordeaux red
MATERIALS	ABS / body safe TPE
FINISH	soft silky
SIZE	56 x 45 x 20 mm
WEIGHT	25 grams
DIAMETER	29 mm
BATTERY	Li-Ion 130 mAh 3.7 V
CHARGING	1 h at 4.8v 200 mA
USER TIME	up to 4 hours
STANDBY	up to 90 days
FREQUENCY	150 Hz
MAX NOISE LEVEL	< 50 dB
INTERFACE	on / off

**Disclaimer:** Users of this pleasure object use it at their own risk. Neither LELO nor its retailers assume any responsibility or liability for the use of this pleasure object.

**Model may be changed for improvements without notice.**

© 2009 LELo AB. ALL RIGHTS RESERVED.  
DESIGNED AND DEVELOPED BY LELO SWEDEN.  
ASSEMBLED BY LELO PRC.

**WEBSITE** WWW.LELO.COM

**SUPPORT** CUSTOMERCARE@LELO.COM



USER MANUAL

**BO** BEDIENUNGSANLEITUNG

MANUEL D'UTILISATION

MANUAL DEL USUARIO

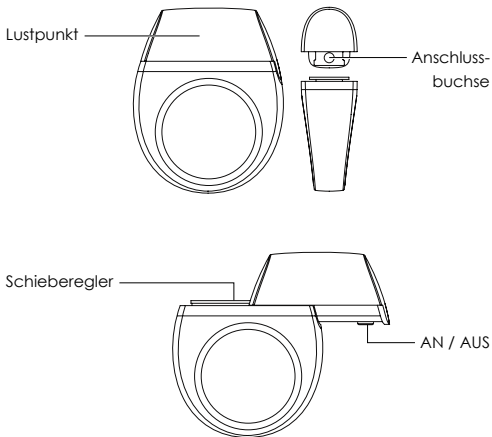
MANUALE D'USO



Herzlichen Glückwunsch zum Erwerb des Lustobjekts BO. Bevor Sie sich intensiver damit vertraut machen, sollten Sie sich einige Minuten Zeit für die Lektüre dieser Bedienungsanleitung nehmen.

## BO ÜBERSICHT

BO ist ein aufladbarer, lustverstärkender Penisring, der speziell für Paarspiele konzipiert wurde. Der Ring, ein ausschließlich für Erwachsene bestimmtes Spielzeug, besteht aus einem wunderbar weichen und geschmeidigen Material. Daher kann er leicht aufgesetzt werden und passt sich allen Größen an. Die Vibratorfunktion kann problemlos über den Schieberegler aktiviert werden.

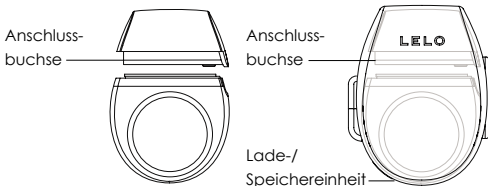




## AUFLADEN

Vor dem Aufladen des Rings ist sicherzustellen, dass die Gleichstrom-Anschlussbuchse frei von Wasser und Gleitmittelresten ist. Blasen Sie mit geschürzten Lippen in die Anschlussbuchse hinein, um sie zu trocknen.

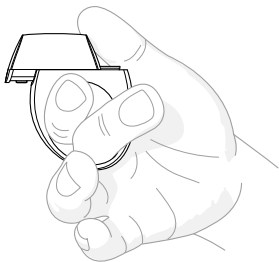
- 1. BO wird mit einer Lade-/Speichereinheit geliefert. Trennen Sie die beiden Teile von BO und legen Sie sie in den Behälter, wie im Diagramm dargestellt.**
  - 2. Schließen Sie den Behälter und stecken Sie dann den Gleichstromstecker behutsam in die Anschlussbuchse ein, bis er fühlbar einrastet.**
  - 3. Stecken Sie anschließend den Netzstecker in die Netzsteckdose. Die Anzeigelampe leuchtet kontinuierlich rot (kein Flackern), solange BO aufgeladen wird. Ist der Ladevorgang (nach ca. 1 Stunde) abgeschlossen, leuchtet die Anzeigelampe kontinuierlich weiß.**
- Laden Sie Ihr Gerät NIEMALS länger als 24 Stunden auf.
  - Verwenden Sie ausschließlich ein Originalladegeräte von LELO.



## WIE WIRD BO VERWENDET?

Wir empfehlen, dass Sie BO mit einem geeigneten Gleitmittel verwenden. Ziehen Sie BO, bis er die gewünschte Weite hat, und streifen Sie ihn dann über den erigierten Penis entweder über oder unter das Skrotum. Wenn Sie den aufgeladenen Teil von BO mehr als zur Hälfte entlang der Führungsschiene schieben, schaltet sich die Vibratorfunktion ein. Sie können BO vor oder nach dem Anlegen aktivieren.

Um den Vibrationsmodus auszuschalten, einfach den oberen Teil des Rings wieder zurückschieben. Falls Sie BO nicht tragen, einfach den Ring mit zwei Fingern festhalten und das Gerät mit dem Daumen durch eine Drehung abschalten.



---

**Verwenden Sie BO auf KEINEN Fall, wenn Sie herzkrank sind oder an einer anderen Erkrankung leiden, die Sie empfindlich auf eine Verringerung der Blutzufuhr im Körper reagieren lässt.**

## TIPPS UND TRICKS

BO wurde speziell zur Luststeigerung beim Geschlechtsverkehr entwickelt. Probieren Sie BO gemeinsam mit Ihrer Partnerin aus und entdecken Sie, wie Sie ihn am besten zum gegenseitigen Lustgewinn einsetzen können.

Wenn BO während des Verkehrs oberhalb des Skrotums getragen wird, empfindet Ihr Partner die Vibrationen als besonders lustvoll. Experimentieren Sie miteinander, um herauszufinden, wie Sie die Klitoris Ihrer Partnerin am besten stimulieren können.

Wenn Sie BO an der Peniswurzel hinter dem Skrotum tragen, verspüren Sie ein erregendes „einschnürendes“ Gefühl, das Ihre Erektion länger aufrechterhält und Sie und Ihre Partnerin stimuliert.

Wir empfehlen, dass Sie BO pro Anwendung nicht länger als eine Stunde tragen.

## **REINIGUNG, AUFBEWAHRUNG UND SICHERHEIT**

Durch entsprechend sorgfältige Behandlung lässt sich die Lebensdauer von BO entscheidend verlängern.

**Vor und nach jedem Gebrauch ist BO immer sorgfältig zu reinigen. Waschen Sie ihn mit warmem Wasser und einer antibakteriellen Seife ab, spülen Sie mit sauberem, heißem Wasser nach und trocknen Sie ihn anschließend mit einem fusenfreien Tuch oder Handtuch ab. Alkohol-, benzin- oder azetonhaltige Reinigungsmittel dürfen nicht verwendet werden. Die Gleichstrom-Anschlussbuchse darf nicht mit Wasser in Berührung kommen.**

**Setzen Sie BO niemals direkter Sonneneinstrahlung oder extremer Hitze aus.**

**Bewahren Sie BO an einem staubfreien Ort auf und vermeiden Sie die Nähe zu Spielzeug aus anderen Werkstoffen.**

## **FEHLERBEHEBUNG**

### **Die Anzeigelampe leuchtet nicht rot, wenn das Ladegerät angeschlossen wird?**

- Die Batterie ist leer und braucht einige Minuten, um das Ladegerät zu erkennen.
- Das Ladegerät ist nicht korrekt angeschlossen. Netzsteckdose und Gleichstrom-Anschlussbuchse überprüfen.

### **BO lässt sich durch Betätigung des Schiebereglers nicht aktivieren?**

- Die Batterie ist leer. BO muss aufgeladen werden.

Bei sonstigen Problemen mit BO oder Fragen zum Betrieb nehmen Sie bitte Kontakt mit uns auf:

**CUSTOMERCARE@LELO.COM**

## ENTSORGUNG

**Entsorgung von alten elektronischen Geräten (als Sondermüll entsprechend den in der EU und in anderen europäischen Ländern geltenden Vorschriften).**

Das durchgestrichene Müllcontainersymbol bedeutet, dass dieses Lustobjekt nicht zusammen mit dem Hausmüll entsorgt werden darf, sondern zu der betreffenden Wertstoffsammelstelle zur Wiederverwertung elektrischer und elektronischer Geräte gebracht werden muss. Mit einer korrekten Entsorgung dieses Lustobjekts tragen Sie zur Vermeidung von potenziellen negativen Folgen für die Umwelt und die Gesundheit bei, die eine inkorrekte Entsorgung des Produkts verursachen könnte. Das Recycling von Wertstoffen hilft, die natürlichen Ressourcen zu erhalten und zu schützen.

Weitere Informationen über die Wiederverwertung Ihres Lustobjekts erhalten Sie bei Ihrer Abfallverwertungsstelle vor Ort oder beim Anbieter Ihres Produkts.

### ZUBEHÖR: LADEGERÄT



## SPEZIFIKATION

FARBEN	dunkelblau / tiefrot
WERKSTOFFE	ABS / gesundheitsverträgliches TPE
OBERFLÄCHE	matt
GRÖSSE	56 x 45 x 20 mm
GEWICHT	25 g
DURCHMESSER	29 mm
BATTERIE	Li-Ion 130 mAh 3.7 V
AUFLADEN	1 Stunde mit 4,8 V 200 mA
BENUTZUNGSDAUER	bis zu 4 Stunden
STANDBY-BETRIEB	bis zu 90 Tage
FREQUENZ	150 Hz
MAX. SCHALLPEGEL	< 50 dB
SCHNITTSTELLE	an / aus

**Haftungsausschluss:** Die Verwendung dieses Lustobjekts geschieht auf eigene Gefahr. Weder LELO noch seine Einzelhändler übernehmen eine Haftung für die Verwendung dieses Lustobjekts.

**Verbesserungen des Modells können ohne Vorankündigung erfolgen.**

© 2009 LELO i AB. ALLE RECHTE VORBEHALTEN.  
KONZIPIERT UND ENTWICKELT VON LELO SCHWEDEN.  
ZUSAMMENGEBAUT VON LELO PRC.

**WEBSITE** WWW.LELO.COM

**SUPPORT** CUSTOMERCARE@LELO.COM





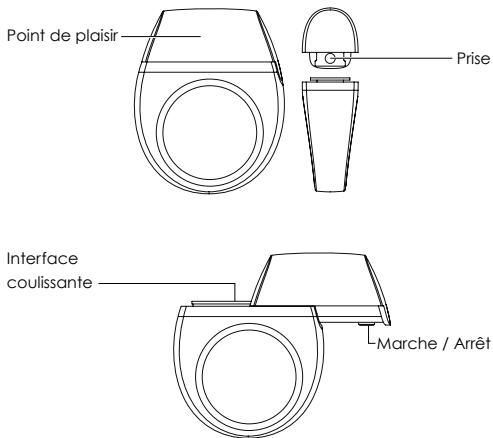
USER MANUAL  
BEDIENUNGSANLEITUNG  
MANUEL D'UTILISATION DE **BO**  
MANUAL DEL USUARIO  
MANUALE D'USO



Félicitations pour l'acquisition de votre sex toy BO. Avant de le connaître plus intimement, prenez le temps de parcourir ce manuel d'utilisation.

## PRÉSENTATION DE BO

BO est un anneau stimulateur rechargeable conçu pour vos jeux amoureux. Exclusivement destiné aux adultes, il est fabriqué dans un matériau souple et soyeux qui facilite son utilisation et le rend ajustable à toutes les tailles. La fonction de vibration est activée facilement à l'aide de son interface coulissante.

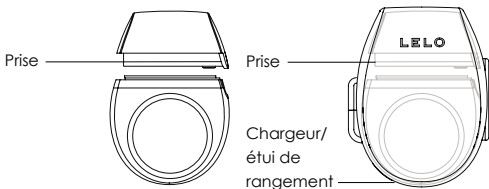


## CHARGEMENT

Avant de recharger, veillez à ce que la prise soit sèche et exempte de tout résidu de lubrifiant. Pour enlever l'eau, soufflez dans la prise.

- 1. BO est livré avec un chargeur qui fait également office d'étui de rangement. Séparez les deux sections de BO et placez-les dans l'étui comme indiqué sur le schéma ci-dessous.**
- 2. Fermez l'étui et branchez la prise du câble d'alimentation, vous devez entendre un léger déclic pour qu'elle soit enclenchée.**
- 3. Branchez le câble d'alimentation dans la prise murale. La diode émettra une lumière rouge fixe pour indiquer que BO est en cours de chargement. Une fois le chargement terminé (1 heure), la diode émettra une lumière transparente fixe.**

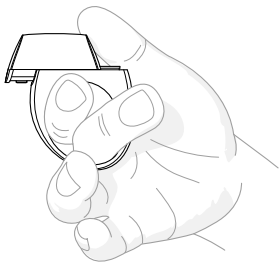
- Le chargement ne doit PAS dépasser 24 heures.
- N'utilisez que des chargeurs d'origine, fournis par LELO.



## UTILISATION DE VOTRE BO

Nous vous recommandons vivement d'utiliser BO avec un lubrifiant approprié. Lorsque le pénis est en érection, ajustez BO à la taille souhaitée et placez-le au-dessus ou en-dessous du scrotum. La fonction de vibration est activée lorsque vous faites coulisser de plus de moitié la section contenant la batterie de BO le long de la rainure ajustée. Vous pouvez mettre en marche la fonction de vibration avant ou après la mise en place de BO.

Afin d'arrêter les vibrations de BO, faire glisser la section de charge dans le sens inverse. Si vous n'êtes pas en train d'utiliser BO, il sera plus facile d'y mettre deux doigts pour l'adhérence et de le faire glisser avec le pouce.



---

**BO ne doit PAS être utilisé si vous souffrez de problèmes cardiaques ou de tout autre problème lié à un débit sanguin insuffisant.**

## TRUCS ET ASTUCES

BO a été conçu pour démultiplier votre plaisir lors de relations sexuelles. Familiarisez-vous avec BO en compagnie de votre partenaire pour découvrir comment en tirer une jouissance maximale tant de votre côté que de celui de votre partenaire.

Lorsque l'anneau est placé au-dessus de votre scrotum, les vibrations de BO procurent tout particulièrement du plaisir à votre partenaire. Essayez-le ensemble pour déterminer la meilleure manière de stimuler son clitoris.

Lorsque l'anneau est placé à la base du pénis, en dessous du scrotum, BO procure une sensation excitante de pression et vous aide à prolonger votre érection tout en stimulant votre plaisir comme celui de votre partenaire.

Nous vous recommandons vivement de ne pas porter BO pendant plus d'une heure d'affilée.

## **NETTOYAGE, STOCKAGE ET SÉCURITÉ**

La durée de vie de BO sera considérablement prolongée par un entretien adéquat.

**Nettoyez toujours soigneusement BO avant et après chaque utilisation. Lavez-le à l'eau tiède avec du savon antibactérien, rincez-le à l'eau chaude et propre et séchez-le délicatement avec un chiffon ou une serviette qui ne peluche pas. N'utilisez jamais de nettoyeur contenant de l'alcool, du pétrole ou de l'acétone. Évitez d'immerger BO et que de l'eau pénètre dans la prise.**

**Évitez de laisser BO à la lumière directe du soleil et ne l'exposez JAMAIS à une chaleur extrême.**

**Rangez votre BO à l'abri de la poussière et ne le laissez pas en contact avec des sex toys d'une autre matière.**



## DÉPANNAGE

**La diode n'émet pas de lumière rouge lorsque le chargeur est connecté.**

- La batterie est vide et mettra plusieurs minutes à reconnaître le chargeur.
- Le chargeur n'est pas correctement branché. Vérifiez les branchements de la prise murale et du support.

**BO n'est pas activé lorsque l'interface coulissante est enclenchée.**

- La batterie est à plat. Rechargez BO.

Si vous rencontrez d'autres problèmes avec BO ou si vous avez des questions sur son fonctionnement, contactez:

**CUSTOMERCARE@LELO.COM**

## DESTRUCTION DES APPAREILS ELECTRIQUES

**La destruction des produits électroniques usés (applicable à l'Union européenne et à d'autres pays européens disposant de systèmes de collecte séparée des déchets).**

Le symbole de la poubelle barrée indique que ce sex toy ne doit pas être mêlé aux déchets ménagers mais plutôt déposé au point de collecte en vue du recyclage des équipements électriques et électroniques. En veillant à ce que ce sex toy soit éliminé correctement, vous aidez à prévenir les conséquences potentiellement négatives sur l'environnement et la santé publique que pourrait entraîner une gestion inadéquate du produit après son élimination. Le recyclage des matériaux permet également d'aider à préserver les ressources naturelles.

Pour obtenir davantage d'informations sur le recyclage de sex toy, veuillez contacter votre service local d'élimination des déchets ménagers ou le lieu d'achat de l'objet.

### ACCESSOIRES ADAPTABLES: CHARGEUR



## FICHE TECHNIQUE

COULEURS	bleu profond / bordeaux
MATÉRIAUX	ABS / TPE toléré par le corps
ASPECT	doux / soyeux
TAILLE	56 x 45 x 20 mm
POIDS	25 grammes
DIAMÈTRE	29 mm
BATTERIE	Li-Ion 130 mAh 3,7 V
CHARGEMENT	1 heure à 4,8 V 200 mA
AUTONOMIE	jusqu'à 4 heures
VEILLE	jusqu'à 90 jours
FRÉQUENCE	150 Hz
NIVEAU SONORE MAXIMAL	< 50 dB
INTERFACE	marche / arrêt

**Avertissement:** Les acquéreurs de ce sex toy l'utilisent à leurs propres risques. Ni LELO, ni ses détaillants n'assument de responsabilité pour l'utilisation de ce sex toy.

**Le modèle peut être modifié sans avertissement pour que des améliorations y soient apportées.**

© 2009 LELOi AB. TOUS DROITS RÉSERVÉS.  
CONÇU ET DÉVELOPPÉ PAR LELO SUÈDE.  
ASSEMBLÉ PAR LELO PRC.

**SITE INTERNET** [WWW.LELO.COM](http://WWW.LELO.COM)

**ASSISTANCE** [CUSTOMERCARE@LELO.COM](mailto:CUSTOMERCARE@LELO.COM)



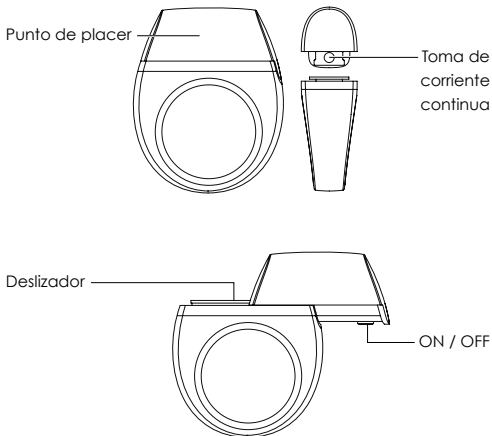
USER MANUAL  
BEDIENUNGSANLEITUNG  
MANUEL D'UTILISATION  
**BO** MANUAL DEL USUARIO  
MANUALE D'USO



Enhorabuena por haber adquirido el objeto de placer BO. Antes de desarrollar una relación más íntima con su nuevo BO, por favor dedique un momento a revisar la información que se proporciona en este manual de usuario.

## INFORMACIÓN GENERAL SOBRE BO

BO es un anillo recargable intensificadora de placer especialmente diseñado para los juegos en pareja. Este objeto de placer para adultos está fabricado con un material suave, agradable y flexible, que permite una sencilla colocación y un perfecto ajuste a todos los tamaños. La función de vibración se activa fácilmente mediante un deslizador de control.



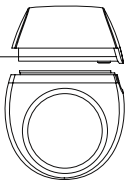


## CARGA

Antes de cargar el objeto de placer, asegúrese de que la toma de corriente está completamente seca, sin restos de agua o de lubricante. Para eliminar cualquier resto de agua, sople con fuerza en la toma de corriente del objeto.

- 1. BO viene equipado con una unidad mixta de carga/almacenamiento. Separe las dos partes de BO y colóquelas en la caja, tal como se muestra en el gráfico inferior.**
  - 2. Cierre la caja e inserte suavemente la clavija de corriente del cargador en la toma de corriente del objeto, hasta que sienta un ligero 'clic'.**
  - 3. Inserte el enchufe del cargador en la toma de corriente de la pared. El LED emitirá una luz roja continua, lo cual indica que BO se está cargando. Cuando se complete la carga de BO (aproximadamente en una hora), el LED emitirá una luz blanca continua.**
- NO deje cargando su BO durante más de 24 horas.
  - Utilice sólo cargadores originales de LELO.

Toma de corriente continua



Toma de corriente continua

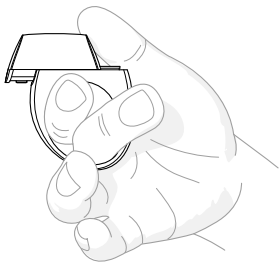
Unidad de carga/almacenamiento



## USO DE SU BO

Recomendamos usar BO con un lubricante apropiado. Cuando el pene se encuentre en erección, estire su BO hasta que se ensanche lo suficiente como para colocarlo, bien por encima del escroto o por debajo, en la base del pene. La función de vibración se activa al deslizar la parte cargada de BO más allá de la mitad de la ranura donde se engarza con la otra parte del anillo. Puede activar su BO antes o después de ponérselo.

Para detener la vibración de BO, deslice la parte cargada del anillo en el sentido contrario. Si cuando desee apagar la vibración no tiene el anillo, le resultará más fácil hacerlo sujetando el anillo con dos dedos y deslizando la parte cargada con el pulgar.



---

**NO debe usar BO si tiene problemas cardiovasculares u otro problema de salud que desaconseje cualquier tipo de constricción del flujo sanguíneo corporal.**

## CONSEJOS Y TRUCOS

BO ha sido diseñado para aumentar el placer durante el coito. Juegue en pareja con BO y descubra la mejor manera de disfrutar juntos de su uso.

Si se lo pone por encima del escroto durante el coito, las vibraciones de BO resultarán especialmente placenteras para su pareja. Experimenten juntos para encontrar el modo óptimo de estimular la zona del clítoris.

Cuando se lo ponga en la base del pene, por debajo del escroto, BO le proporcionará una excitante sensación de opresión que le ayudará a mantener la erección y a gozar de un estímulo extra para usted y su pareja.

Recomendamos encarecidamente no usar BO durante más de una hora seguida.

## **LIMPIEZA, ALMACENAMIENTO Y SEGURIDAD**

La vida útil de su BO aumentará considerablemente con un mantenimiento y cuidado adecuados del objeto.

**Limpie siempre minuciosamente su BO antes y después de cada uso. Lávelo con agua templada y jabón bactericida, enjuáguelo con agua caliente limpia y séquelo con un paño o toalla que no esté deshilachado ni deje pelusas u otros restos textiles. No sumerja el objeto y procure que no entre agua en la toma de corriente. No emplee nunca productos limpiadores que contengan alcohol, gasolina o acetona.**

**No deje que su BO quede expuesto a la luz solar directa y NUNCA lo exponga a altas temperaturas.**

**Guarde su BO en un lugar donde no entre polvo y manténgalo alejado de juguetes fabricados con otros materiales.**

## LOCALIZACIÓN Y RESOLUCIÓN DE PROBLEMAS

**El LED no emite una luz roja cuando se conecta el cargador.**

- La batería está totalmente vacía y necesita varios minutos hasta acusar la recepción de carga.
- El cargador no está bien conectado. Compruebe las conexiones de las tomas y enchufes del objeto, el cargador y la pared.

**BO no se activa cuando se acciona el deslizador de control.**

- La batería está vacía. Recargue su BO.

Si observa cualquier otro tipo de problema en su BO o si tiene preguntas que formular sobre su funcionamiento, no dude en ponerse en contacto con el Departamento de Atención al Cliente de LELO a través de la dirección de correo electrónico siguiente:

**CUSTOMERCARE@LELO.COM**

## INFORMACIÓN SOBRE DESECHO DE RESIDUOS

**Desecho de residuos de viejo equipamiento electrónico (aplicable en la UE y en otros países europeos con sistemas de recogida con separación de residuos).**

El símbolo de 'cubo de basura tachado' significa que este objeto de placer no debe tratarse como residuo doméstico, sino que deberá ser llevado al correspondiente punto de recogida y reciclaje de aparatos eléctricos y electrónicos. De esta forma, se ayuda a evitar potenciales consecuencias negativas en el medio ambiente y la salud humana, derivadas de un inadecuado manejo del producto en la gestión de residuos. El reciclaje de los materiales ayudará también a conservar los recursos naturales.

Para más información acerca del reciclaje de su objeto de placer, por favor póngase en contacto con los responsables del servicio de eliminación de residuos domésticos de su localidad o con el establecimiento donde ha adquirido el objeto.

### ACCESORIOS APLICABLES: CARGADOR



## ESPECIFICACIONES

COLORES	azul marino / rojo burdeos
MATERIALES	ABS / TPE testado dermatológicamente
ACABADO	suave como la seda
MEDIDAS	56 x 45 x 20 mm
DIÁMETRO	29 mm
PESO	25 gramos
BATERÍA	Li-ion 130 mAh 3.7 V
CARGA	1 hora a 4.8 V 200 mA
TIEMPO DE UTILIZACIÓN	hasta 4 horas
EN ESPERA	hasta 90 días
FRECUENCIA	150 Hz
MÁXIMO NIVEL DE RUIDO	< 50 dB
CONTROLES	on / off

**Exención de responsabilidades:** Los usuarios de este objeto de placer lo utilizan a su propio riesgo y bajo su única y exclusiva responsabilidad. LELO y sus distribuidores eluden todo tipo de responsabilidad por los daños o perjuicios que pudieran derivarse del uso de este objeto de placer.

**El modelo puede ser modificado para su mejora sin previo aviso.**

© 2009 LELOi AB. TODOS LOS DERECHOS RESERVADOS.  
DISEÑADO Y PRODUCIDO POR LELO SWEDEN.  
MONTADO POR LELO PRC.

**PÁGINA WEB** [WWW.LELO.COM](http://WWW.LELO.COM)

**SOPORTE TÉCNICO** [CUSTOMERCARE@LELO.COM](mailto:CUSTOMERCARE@LELO.COM)





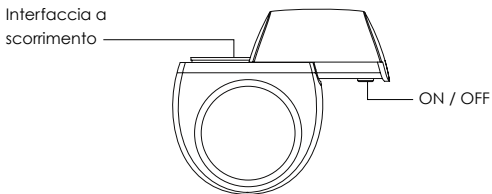
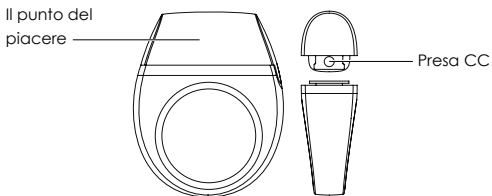
USER MANUAL  
BEDIENUNGSANLEITUNG  
MANUEL D'UTILISATION  
MANUAL DEL USUARIO  
**BO** MANUALE D'USO



Congratulazioni per aver acquistato il giocattolo erotico BO. Prima di cominciare la vostra conoscenza intima con BO, vi preghiamo di leggere attentamente il presente manuale.

## PANORAMICA SU BO

BO è un anello stimolante ricaricabile per la coppia. Inteso per un utilizzo esclusivo da parte di un pubblico adulto, realizzato in materiale soffice e flessibile, facile da indossare e regolabile per tutte le dimensioni. La funzione di vibrazione può essere attivata agevolmente attraverso l'interfaccia a scorrimento.



## RICARICA

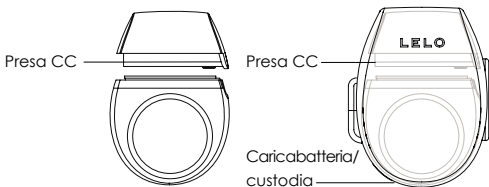
Prima di ricaricare, assicuratevi che sulla presa CC non siano presenti tracce d'acqua o di lubrificante. Per rimuovere l'acqua potete soffiare con forza dentro la presa CC.

**1. BO viene fornito con un caricabatteria e reattivo alloggiamento. Separate le due sezioni di BO e collocatele nella custodia come illustrato nella figura.**

**2. Chiudere la custodia e inserire la spina CC nella presa CC fino a udire un leggero clic.**

**3. Inserire la spina CC principale nella presa a muro. La luce rossa fissa del LED indica la ricarica in corso. Una volta completata la ricarica (dopo circa 1 ora), il LED emetterà una luce bianca fissa.**

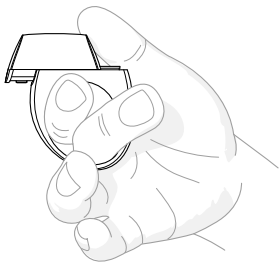
- La ricarica NON deve superare le 24 ore.
- Utilizzare esclusivamente caricabatteria originali LELO.



## USO DEL VOSTRO BO

È altamente consigliato utilizzare BO con un lubrificante appropriato. Con il pene già eretto, espandere BO allargandolo in modo da indossarlo agevolmente, sopra o sotto lo scroto. La funzione di vibrazione viene attivata facendo scorrere l'anello alimentato di BO oltre la metà della lunghezza dell'apposita scanalatura. È possibile attivare BO prima di indossarlo o dopo averlo indossato.

Per arrestare la vibrazione di Bo, fate scorrere la parte carica sul binario in direzione opposta a quella utilizzata per l'attivazione; se non state indossando Bo risulterà più semplice inserire due dita al suo interno, per una miglior presa, e far scorrere la parte carica con il pollice.



---

**NON utilizzare BO se si soffre di malattie cardiache o altre patologie per le quali è controindicata una costrizione del flusso sanguigno.**

## **ALTRI SUGGERIMENTI PER L'USO**

BO è progettato per aumentare il piacere durante il rapporto sessuale. Utilizzate BO con la vostra partner e scoprite insieme come utilizzarlo al meglio.

Indossato sopra lo scroto durante il rapporto sessuale, le vibrazioni di BO risulteranno estremamente piacevoli per la vostra compagna. Scoprite insieme come raggiungere la migliore stimolazione clitoridea.

Indossato alla base del pene dietro lo scroto, BO offre un'eccitante sensazione di costrizione, favorendo il mantenimento dell'erezione e stimolando voi e la vostra partner.

Vi consigliamo vivamente di non indossare BO per più di un'ora alla volta.

## **PULIZIA, CONSERVAZIONE E SICUREZZA**

Un'attenta manutenzione garantirà una durata maggiore del vostro BO.

**Effettuate sempre un'accurata pulizia di BO prima e dopo ciascun utilizzo. Lavatelo con acqua tiepida e sapone antibatterico, sciacquatelo con acqua calda e asciugatelo tamponando con un panno o una salvietta che non lasci pelucchi. Non utilizzate mai detergenti contenenti alcol, benzina o acetone. Evitate di immergere in acqua o di bagnare la presa CC.**

**Evitate di esporre BO alla luce diretta del sole e tenetelo SEMPRE lontano da fonti di calore.**

**Riponete BO in un luogo privo di polvere e tenetelo separato da altri giocattoli in altri materiali.**



## **COSA FARE SE**

### **Dopo la connessione del caricabatteria il LED non emette alcuna luce rossa?**

- La batteria è completamente scarica e il dispositivo ha bisogno di alcuni minuti per rilevare il caricabatteria.
- Il caricabatteria non è collegato correttamente. Controllate la presa CC e la presa a muro.

### **BO non si attiva tramite l'interfaccia a scorrimento?**

- La batteria è scarica. Ricaricate BO.

Se si verificano altri problemi con BO o se avete domande relative al funzionamento, vi invitiamo a contattare:

**CUSTOMERCARE@LELO.COM**

## INFORMAZIONI SULLO SMALTIMENTO

**Smaltimento di apparecchiature elettroniche usate (applicabile nell'Unione Europea e in altri paesi europei che effettuano la raccolta differenziata dei rifiuti).**

Il simbolo del cestino con sovrainpressa una croce indica che il vibratore non deve essere trattato come un normale rifiuto domestico, ma portato in un adeguato punto di raccolta per il riciclo delle apparecchiature elettriche ed elettroniche. Con l'appropriato smaltimento del vostro giocattolo erotico collaborerete ad evitare potenziali danni all'ambiente e alla salute dell'uomo. Il riciclo dei materiali consentirà inoltre di preservare le risorse naturali.

Per ulteriori informazioni sul riciclaggio dei componenti di quest'oggetto, contattate il servizio locale per la raccolta dei rifiuti domestici o il vostro rivenditore.

## ACCESSORI DISPONIBILI: CARICABATTERIA



## SPECIFICHE

COLORI	blu intenso / bordeaux
MATERIALI	ABS / anallergico TPE
FINITURA	morbida / setosa
DIMENSIONI	56 x 45 x 20 mm
PESO	25 g
DIAMETRO	29 mm
BATTERIA	Li-Ion 130 mAh 3,7 V
RICARICA	1 h a 4,8 V 200 mA
AUTONOMIA	fino a 4 ore
STANDBY	fino a 90 giorni
FREQUENZA	150 Hz
LIVELLO DI RUMORE MAX	< 50 dB
INTERFACCIA	on / off

**Declinazione di responsabilità:** Gli utenti di questo giocattolo erotico lo utilizzano a loro rischio e pericolo. LELO e i suoi rivenditori non si assumono alcuna responsabilità derivante dall'utilizzo di questo oggetto di piacere.

**Eventuali modifiche e/o migliorie possono essere apportate al modello in questione senza alcun preavviso.**

© 2009 LELOi AB. TUTTI I DIRITTI RISERVATI.  
PROGETTATO E SVILUPPATO DA LELO SWEDEN.  
ASSEMBLATO DA LELO PRC.

**SITO WEB** WWW.LELO.COM  
**ASSISTENZA** CUSTOMERCARE@LELO.COM

## **ENGLISH**

Discreet vibrating ring for couples' pleasure

Combined charger / storage unit

Slide interface

Splash proof

## **DEUTSCH**

Unauffälliger Vibrationsring für die Lust zu zweit

Lade- / Speichereinheit

Schieberegler

Spritzwassergeschützt

## **FRANÇAIS**

Anneau vibrant discret pour le plaisir du couple

Chargeur et étui de rangement combinés

Interface coulissante

Étanche aux éclaboussures

## **ESPAÑOL**

Discreto anillo vibrador para el placer en pareja

Unidad mixta de carga / almacenamiento

Deslizador de control

A prueba de salpicaduras

## **ITALIANO**

Discreto anello stimolatore per il piacere della coppia

Caricabatteria con alloggiamento

Attivazione tramite interfaccia a scorrimento

Resistente all'occasionale contatto con l'acqua

© 2009 LELOi AB. ALL RIGHTS RESERVED. **LELO** IS AN INTERNATIONALLY REGISTERED TRADEMARK OF LELOi AB. REGISTERED THROUGH SUBSIDIARIES IN THE USA AND OTHER COUNTRIES.

PRINTED IN THE PRC.



